

「2019～2020 食品流通実勢マップ」の見方

総合編

- ◆民力、流通、消費関係の各全国データを掲載。
- ◆各都道府県のデータは、「地域編」をご覧ください。

地域編

- ◆47都道府県別データ

●本書の「地区」区分について（全国10地区）

地区	都道府県名	地区	都道府県名
北海道	北海道	近畿	滋賀県、京都府、大阪府、兵庫県、奈良県、和歌山県
東北	青森県、岩手県、宮城県、秋田県、山形県、福島県、新潟県	中国	鳥取県、島根県、岡山県、広島県、山口県
関東	茨城県、栃木県、群馬県、埼玉県、千葉県、東京都、神奈川県、山梨県	四国	徳島県、香川県、愛媛県、高知県
中部	長野県、岐阜県、静岡県、愛知県、三重県	九州	福岡県、佐賀県、長崎県、熊本県、大分県、宮崎県、鹿児島県
北陸	富山県、石川県、福井県	沖縄	沖縄県

- 本書の「民力」および「国土形成計画」については、「国土形成計画」（国土交通省）に基づき解説されています。詳しくは総合編「全国民力」の項をご覧ください。
- 本書の「地方生活圏」区分については、「地方生活圏の概要」項をご覧ください。
- 本書の主な出典物・参考資料および凡例については、「主な資料の出典先と凡例」をご覧ください。

主な資料の出典先と凡例

●地域編

地方開発促進計画

- (1) 国土交通省「北海道総合開発計画」
「国土形成計画（広域地方計画）」「沖縄振興基本方針」

各地方・都道府県民力・生活圏 【民力】

- (1) (公財) 国土地理協会「平成30年住民基本台帳人口要覧」
・市町村の変更は、平成30年12月31日現在。
- (2) 経済産業省「平成28年経済センサス-活動調査」
・-は該当数値なし、Xは個々の申告者の秘密が漏れるおそれがあるため秘匿した箇所。

各地方生活圏スーパーデータ

→詳細は次頁～参照。

各都道府県流通関連業績一覧

- (1) 日本食糧新聞社「2018全国食品流通総覧」
・原則として年商10億円以上の企業を掲載。
・年月欄は、決算年（西暦末尾）月。
・売上高は一部推定、単体決算。
・調査期間は平成29年5月～9月に実施。
・原則として各企業に調査票を送付し、流通関連と回答した企業を集計している。

各都道府県スーパー業績一覧

- (1) 株式会社「日本スーパー名鑑'19」
・原則としてセルフサービスによる販売方法を採用する店舗で、売場面積231㎡以上、もしくは年商1億円以上の企業を掲載。
・調査期間は平成30年6月～8月。

各都道府県主要CVS・ミニスーパー業績一覧

- (1) 財務省「有価証券報告書総覧」
・店舗数・売上高・商品別売上構成比＝原則としてフランチャイズチェーンとボランタリーチェーンの数字を合わせたもの。
・原則として平成30年度決算のデータ。

各都道府県道の駅一覧

- (1) 国土交通省ホームページ

●産業分類の定義卸売業

卸売業

- 主として次の業務を行う事業所をいう。
 - 小売業又は他の卸売業に商品を販売するもの。
 - 建設業、製造業、運輸業、飲食店、宿泊業、病院、学校、官公庁等の産業用使用者に商品を大量又は多額に販売するもの。
 - 主として業務用に使用される商品（事務用機械及び家具、病院、美容院、レストラン、ホテルなどの設備、産業用機械（農薬用器具を除く）など）を販売するもの。
 - 製造業の会社が別の場所に経営している自己製品の卸売事業所（主として統括的管理的事務を行っている事業所を除く）
 - 他の事業所のために商品の売買の代理行為を行い、又は仲立人として商品の売買のあっせんをするもの。
- 事業所の業態による分類
卸売業に含まれる事業所の主な業態は次のとおりである。
 - 卸売業（卸売商、産業用大口配給業、卸売を主とする商会社、買継商、仕買人、農産物集荷業、製造業の会社の販売事務所、貿易商など）
 - 製造問屋（自らは製造を行わないで、自己の所有に属する原材料を下請工場などに支給して製品をつくらせ、これを自己の名称で卸売するもの）（注1）
 - 代理商、仲立業（エイジェント、ブローカー、コミッションマーチャント）
代理商、仲立業は主として手数料を得て他の事業所のために商品の売買の代理又は仲立を行うものである。このような事業所は商品の所有権を持たず、また、価格の設定、商品の保管、輸送などの業務を一般に行わないものである。
- 業務の種類による分類
各種商品卸売業、繊維・衣服等卸売業、飲食料品卸売業、建築材料、鉱物・金属材料等卸売業、機械器具卸売業、その他の卸売業（代理商、仲立業を除く）は、販売される主要商品によって業種別に分類される。

小売業

- 主として次の業務を行う事業所をいう。
 - 個人用又は家庭用消費のために商品を販売するもの
 - 建設業、農林水産業（法人組織）、製造業、運輸業、飲食店、宿泊業、病院、学校、官公庁等の産業用使用者に少量又は少額に商品を販売するもの
普通その取り扱う主要商品によって分類される場合と、洋品雑貨店、小間物店、荒物店などのように通常の呼称によって分類される場合とがある。
- 次に掲げるものは小売業として分類されるので注意しなければならない。
 - 商品を販売し、かつ、同種商品の修理を行う事業所は卸売業、小売業に分類される。
なお、修理を専業としている事業所はサービス業（他に分類されないもの）に分類される。修理のために部品などを取替えても販売とはみなさない。
 - 製造小売業
製造した商品をその場所で個人又は家庭用消費者に販売するいわゆる製造小売業（菓子屋、パン屋などにこの例が多い）は製造業とせず、小売業に分類される。
なお、製品を製造する事業所が店舗を持たず通信販売により小売している場合は、製造業に分類される。
 - ガソリンスタンドは小売業に分類される。

- 行商、旅商、露天商など
これらは一定の事業所を持たないもの、また、恒久的な事業所を持たないものが多いが、その業務の性格上小売業に分類される。
- 官公庁、会社、工場、団体、劇場、遊園地などの中にある売店で当該事業所の経営に係るものはその事業所に含めるが、その売店が当該事業所以外のものであって経営される場合は別の独立した事業所として小売業に分類される。

百貨店、総合スーパー

衣、食、住にわたる各種の商品を小売する事業所で、その事業所の性格上いずれが主たる販売商品であるかが判別できない事業所であって、従業員が常時 50 人以上のものをいう。ただし、従業員が常時 50 人以上であっても衣、食、住にわたらない事業所は主たる販売商品によって分類する。
○百貨店・デパートメントストア（従業員が常時 50 人以上のもの）：総合スーパー（従業員が常時 50 人以上のもの）

コンビニエンスストア（飲食料品を中心とするものに限る）

主として飲食料品を中心とした各種最寄り品をセルフサービス方式で小売する事業所で、店舗規模が小さく、終日又は長時間営業を行う事業所をいう。

ドラッグストア

主として医薬品、化粧品を中心とした健康及び美容に関する各種の商品を中心として、家庭用品、加工食品などの最寄り品をセルフサービス方式によって小売する事業所をいう。

飲食サービス業

飲食サービス業とは、主として客の注文に応じ調理した飲食料品、その他の食料品又は飲料をその場所で飲食させる事業所並びに、客の注文に応じ調理した飲食料品をその場所で提供又は客の求める場所に届ける事業所及び客の求める場所において、調理した飲食料品を提供する事業所をいう。
なお、ここでいう調理とは、形状・性質を変えたる加熱、切断、調整（成型・味付）をいひ、単に再加熱するだけのものは含まない。
また、百貨店、遊園地などの一区画を占めて飲食サービス業が営まれている場合、それが独立の事業所であれば飲食サービス業に含まれる。

料理品小売業

主として各種の料理品（折詰料理、そう菜など）を小売する事業所をいう。ただし、客の注文によって調理をし提供（持ち帰り又は配達）する事業所は、持ち帰り・配達飲食サービス業に分類される。
○そう（惣）菜屋：折詰小売業：揚物小売業：駅弁売店：調理パン小売業（サンドイッチ、ハンバーガーなど他から仕入れたもの又は作り置きのもの）：おにぎり小売業：すし小売業（他から仕入れたもの又は作り置きのもの）：煮豆小売業：ハンバーガー店（他から仕入れたもの又は作り置きのもの）：持ち帰り弁当屋（他から仕入れたもの又は作り置きのもの）：ピザ小売業（他から仕入れたもの又は作り置きのもの）
×すし店（客の注文によって調理するもの）：ハンバーガー店（客の注文によって調理するもの）：持ち帰り弁当屋（客の注文によって調理するもの）：ピザ小売業（客の注文によって調理するもの）：仕出し料理・弁当屋：ケータリングサービス：給食センター

出典：総務省「日本標準産業分類（平成 25 年 10 月改定）」

注：1. 製造小売に対して製造卸という言葉が一般に使用されているが、これは製造業者の卸売をいうのであるから、ここでいう仕入卸とは厳格に区分されなければならない。

地域編における 地方生活圏の概要

標準的な圏域構成

	地方生活圏	2 次生活圏	1 次生活圏	基礎集落圏
圏域範囲	半径 20～30km	半径 6～10km	半径 4～6km	半径 1～2km
時間距離	バス 1～1.5 時間	バス 1 時間以内 バス 15 分	自転車 30 分 限界 15～30 分	老人・幼児の徒歩
中心都市及び中心部人口	15 万人以上	1 万人以上	5 千人以上	1 千人以上
中心部の施設	総合病院、各種学校、中央市場等の広域利用施設	高度の買い物ができる商店街、専門医をもつ病院高等学校等の地方生活圏、中心都市の広域利用施設に準じた施設	役場、診療所、集会所、小中学校等	児童保育、老人福祉等の福祉施設

★建設省は、「地域開発の主要課題」（昭和 43 年 7 月）において地方生活圏構想を提唱したが新全総の広域生活圏を受けその考え方を一層明確化するとともに、昭和 44 年以後「地方生活圏整備」の施策を展開することとし、首都圏、近畿圏、中部圏の大都市圏域を除く全国土に 168（現在は 179）の地方生活圏を設定して「地方生活圏整備計画」を策定し、整備に取り組んできた。

★地方生活圏の構想のねらいは、圏域内の住民すべてが都市のもつ利便性と農山漁村のもつ自然のよさの両方を享受できるような条件を整備し、豊かで住み良く安定した地域社会を建設することである。三全総でいう定住構想は、経済の安定成長時代を背景とし、国土の均衡ある利用を図りながら人間居住の総合的環境を形成するという構想であり、地方生活圏構想と軌を一にしている。また、四全総でいう多極分散型国土の拠点圏域の形成の観点からも、良好な生活環境と高度な都市機能を有し、かつ自立的発展基盤を備えた生活圏の整備がますます重要となっている。

★構想のねらいを達成するために、行政、買物、医療、通勤、通学等、住民の日常生活上の行動範囲の広さと、公共公益施設、業務施設等の配置とに対応して、地方生活圏をいくつかの地層的な圏域、すなわち、地方生活圏－2 次生活圏－1 次生活圏－基礎集落圏に区分し、各圏域はそれぞれの中心都市（又は中心部）を持った形で構成されている。

★以上のように構成された地方生活圏について建設省は、住み良い・安定した地域社会の建設をめざし、従来より、各種所管事業を推進してきたところである。特に昭和 61 年度からは、新たな地域振興のための支援施策として「地方生活圏地域振興推進計画」（STEP P 計画）制度を創設し、定住化の促進や地域産業の活性化など地域の自立的発展の核となる複合的なプロジェクト計画についてその推進に必要かつ不可欠な基盤整備を強力に推進している。

★本書（地域編）では、この「地方生活圏整備計画」に基づき、全国を 220 の地方生活圏に区分、設定されている。

主な資料の出典先と凡例

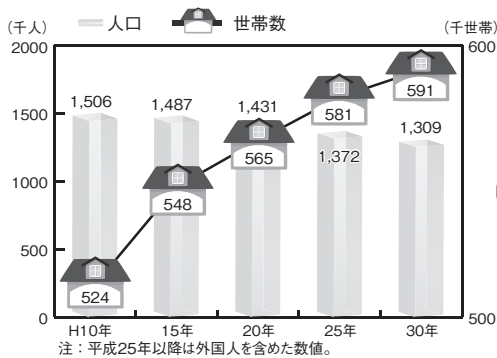
青森県			
①	1,308,707人	②	619,836人
③	688,871人	④	▲15,154人
⑤	▲1.14%	⑥	591,371世帯
⑦	927店	⑧	7,680億9,000万円
⑨	3,465店	⑩	4,553億7,300万円

平均人員	2.21人	エンゲル係数	27.2
出生率	1.43人	県内総生産	4兆5,402億円
寿命(男)	78.7歳	1人当たり県民所得	246万2,029円
寿命(女)	85.9歳	小売・卸事業所数	15,799

▶国土地理協会「平成30年住民基本台帳人口要覧」
 総務省統計局「家計調査年報 平成30年」
 厚生労働省「人口動態統計(平成29年)」「都道府県別生命表(平成27年)」
 経済社会総合研究所「県民経済計算(2015年)」
 総務省・経済産業省「H28年経済センサス-活動調査」

凡例▶①人口総数 ②人口(男) ③人口(女) ④人口増減数 ⑤増減率 ⑥世帯数 ⑦食料・飲料卸売業・事業所数 ⑧食料・飲料卸売業・年間商品販売額 ⑨飲食料品小売業・事業所数 ⑩飲食料品小売業・年間商品販売額 ①~⑥ H30年住民基本台帳人口要覧/⑦~⑩ H28年経済センサス-活動調査

人口・世帯数の推移



▶国土地理協会「住民基本台帳人口要覧」

公共施設数

■保育所・老人福祉施設 厚生労働省「平成29年社会福祉施設等調査」、■幼稚園・小学校 文部科学省「学校基本調査 平成30年度」、■公民館・図書館 文部科学省「社会教育調査 平成27年度」、■病院 厚生労働省「平成29年医療施設(動態)調査」

IT機器・携帯端末の保有率(%)

	H25年	H27年	H29年
スマートフォン	55.5	63.0	67.5
タブレット型端末	14.8	23.9	29.2
パソコン	73.8	61.8	56.9

▼総務省「平成25年、平成27年、平成29年通信利用動向調査」

インターネット接続料(円)

	H20年	H25年	H30年
	19,685	15,273	24,435

▼総務省統計局「家計調査年報 平成18年、平成23年、平成28年」

通信販売利用金額(円)

	H16年	H21年	H26年
インターネット	353	1,065	1,438
その他	1,555	1,531	1,352

注：1世帯当たり1カ月の支出

▼総務省統計局「平成16年、平成21年、平成26年全国消費実態調査」

ソーシャルメディアの普及率(%)

	H25年	H27年	H29年
	30.8	43.7	37.3

▶総務省平成25年、平成27年、「平成29年、通信利用動向調査」

▼経済産業省「平成14年、平成26年 商業統計表(産業編)」
 総務省・経済産業省「平成24年経済センサス-活動調査」

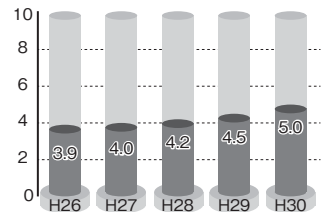
将来推計人口(千人)

平成27年	1,308
令和2年	1,236
令和7年	1,157
令和12年	1,076
令和17年	994

注：平成27年基準

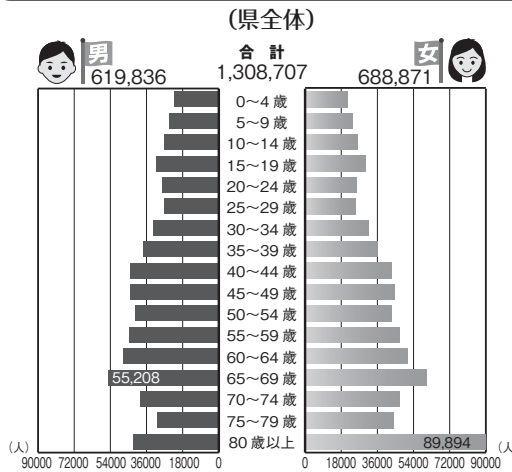
▶国立社会保障・人口問題研究所「日本の都道府県別将来推計人口平成30年3月推計」

外国人人口の推移(千人)

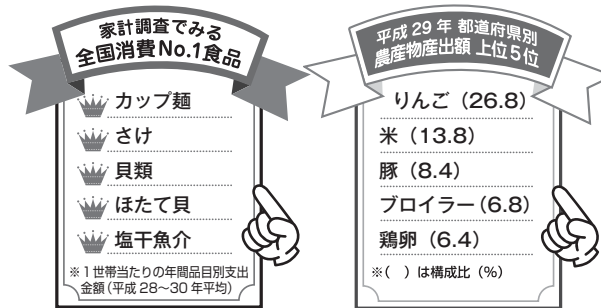


▶国土地理協会「平成30年住民基本台帳人口要覧」
 総務省統計局

県全体と県庁所在地比較【年齢階級別人口】



▼総務省「平成30年住民基本台帳人口要覧」



▼総務省統計局「家計調査年報 平成30年」

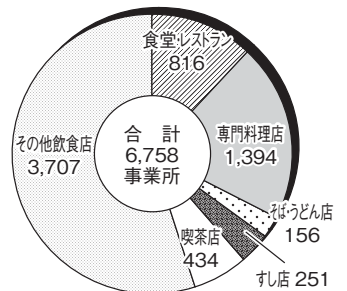
▼農林水産省「平成29年生産農業所得統計」

1世帯当たり年間支出金額(円)

青森市	
食料	890,844
穀類	73,732
魚介類	93,341
肉類	83,497
乳卵類	38,016
野菜・海藻	109,413
果物	40,135
油脂・調味料	41,479
菓子類	80,534
調理食品	109,224
飲料	55,511
酒類	51,664
外食	114,297

▼総務省統計局「家計調査年報 平成30年」

民営飲食店事業所数



▼総務省・経済産業省「H28年経済センサス-活動調査」

生活圏区分

▼地図：国土地理院 HP 電子国土ポータル
市町村合併にともなう生活圏区分は編集部調べ。
生活圏がまたがる市町村合併の場合、より大きな旧市町村
側を生活圏とした。
※地域編における地方生活圏の概要参照。



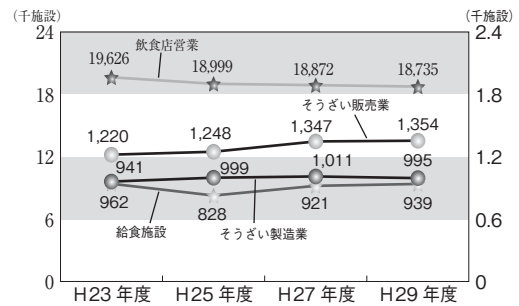
ちよこことランキング

- ★市区町村数:10市22町8村
- ★面積:9,645.65km²(8位)
- ★年平均気温:11.0度(45位)
- ★年間日照時間:1,642.0時間(46位)
- ★年間降水量:1,553.0mm(34位)
- ★14歳以下の子供の割合:11.0%(46位)
- ★65歳以上の高齢者の割合:31.2%(11位)

▶気象庁報道発表資料「2018年の日本の天候」
国土交通省国土地理院「平成30年全国都道府県市町村別面積調」
国土地理協会「平成30年住民基本台帳人口要覧」



飲食店・そうざい・給食施設数



▼厚生労働省「衛生行政報告例」

マーケット・セグメンテーション (千人)

マーケット	人数	ターゲット	人数
ベビーマーケット (0~1歳)	16	ブライケイダール 男 (28~32歳)	31
幼児マーケット (2~5歳)	36	ブライケイダール 女 (26~30歳)	28
学童マーケット (6~11歳)	60	実年 (45~64歳)	365
中学マーケット (12~14歳)	36	マイルケイダール 男 (65歳以上)	159
ユースマーケット (15~24歳)	111	マイルケイダール 女 (65歳以上)	232

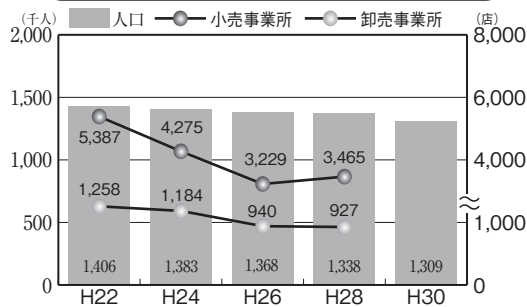
▼総務省統計局「平成27年国勢調査」

小売業態別の商店数、年間販売額、売場面積

業態	商店数	年間販売額 (万円)	売場面積 (m ²)
百貨店	5	265億2,100	87,616
総合スーパー	13	480億6,500	118,629
食料品専門スーパー	148	1,407億5,700	198,970
コンビニエンスストア	404	572億100	47,966
ドラッグストア	99	275億6,000	62,688
その他のスーパー	501	503億9,400	112,927
食料品専門店	1,149	297億3,600	42,575
食料品中心店	1,082	482億9,700	74,959

▼経済産業省
「平成26年商業統計 (小売業)」
一は該当数値なし、Xは個々の申告者の秘密が漏れるおそれがあるため秘匿した箇所。

人口・飲食料品卸売・小売事業所推移



▼市町村自治研究会
「住民基本台帳人口要覧」
総務省・経済産業省
「平成28年経済センサス活動調査」
経済産業省「商業統計」

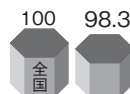
各地方生活圏スーパーデータ

- ▼(株)商業界「日本スーパー名鑑」('15年版、'17年版、'19年版)
- ・集計企業=セルフサービスを採用する、売場面積231m²以上、もしくは年商1億円以上の企業。
 - ・取扱い品目に食品およびペット用飼料のある店舗を全国ベースで集計。
 - ・平成30年店舗数：平成30年8月31日現在。
平成28年店舗数：平成28年8月31日現在。
平成26年店舗数：平成26年8月31日現在。

物価格差

▶総務省統計局
「平成29年小売物価統計調査」

全国=100とした指数



資料:総務省
注:2017年

Contents

食品流通実勢マップ 2019～2020 地域編



2019～20「食品流通実勢マップ」の見方
主な資料の出典先と凡例
地域編における地方生活圏の概要

北海道 1

北海道	1
北海道総合開発計画	3
北海道民力	12
北海道地図	15
地方生活圏民力・スーパーデータ	16
札幌	16
函館	21
小樽・倶知安	23
旭川	25
室蘭	26
釧路	27
帯広	29
北網	31
岩見沢	33
苫小牧	34
留萌	35
稚内	36
滝川	37
紋別	38
名士	40
根室	41
深川	42
江差	43
静内	44
富良野	45
北海道流通関連業績一覧	46
北海道スーパー業績一覧	49
北海道主要CVS・ミニスーパー業績一覧	52
道の駅一覧 / 北海道	52

東北 55

東北圏広域地方計画	57
東北地方民力	73
青森県	74
青森県民力	74
青森県地図	76
地方生活圏民力・スーパーデータ	77
青森	77
津軽	78
南部	80
下北	82
青森県流通関連業績一覧	83
青森県スーパー業績一覧	83
青森県主要CVS・ミニスーパー業績一覧	84
道の駅一覧 / 青森県	85
岩手県	86
岩手県民力	86
岩手県地図	88
地方生活圏民力・スーパーデータ	89
盛岡	89
宮古	91
釜石・大船渡	92
北上中部	93
両磐	94
岩手県流通関連業績一覧	95
岩手県スーパー業績一覧	95
岩手県主要CVS・ミニスーパー業績一覧	96
道の駅一覧 / 岩手県	96

宮城県	97
宮城県民力	97
宮城県地図	99
地方生活圏民力・スーパーデータ	100
仙台	100
石巻	104
古川	105
宮城県流通関連業績一覧	107
宮城県スーパー業績一覧	108
宮城県主要CVS・ミニスーパー業績一覧	109
道の駅一覧 / 宮城県	109

秋田県	110
秋田県民力	110
秋田県地図	112
地方生活圏民力・スーパーデータ	113
秋田臨海	113
米代川流域	115
雄物川流域	117
秋田県流通関連業績一覧	119
秋田県スーパー業績一覧	119
秋田県主要CVS・ミニスーパー業績一覧	120
道の駅一覧 / 秋田県	121

山形県	122
山形県民力	122
山形県地図	124
地方生活圏民力・スーパーデータ	125
山形	125
米沢	127
庄内	128
新庄	130
山形県流通関連業績一覧	131
山形県スーパー業績一覧	131
山形県主要CVS・ミニスーパー業績一覧	132
道の駅一覧 / 山形県	132

福島県	133
福島県民力	133
福島県地図	135
地方生活圏民力・スーパーデータ	136
福島	136
会津若松	137
郡山	139
いわき	141
白河	141
相双	143
福島県流通関連業績一覧	144
福島県スーパー業績一覧	144
福島県主要CVS・ミニスーパー業績一覧	146
道の駅一覧 / 福島県	146

新潟県	147
新潟県民力	147
新潟県地図	150
地方生活圏民力・スーパーデータ	151
新潟	151
長岡	154
三条・燕	156
魚沼	157
村上	158
上越	158
佐渡	159
新潟県流通関連業績一覧	160
新潟県スーパー業績一覧	161
新潟県主要CVS・ミニスーパー業績一覧	162
道の駅一覧 / 新潟県	162



関東 163

首都圏広域地方計画	165
関東地方民力	174
茨城県	175
茨城県民力	175
茨城県地図	178
地方生活圏民力・スーパーデータ	179
水戸・日立	179
土浦	182
下館・古河	185
鹿島	186
茨城県流通関連業績一覧	188
茨城県スーパー業績一覧	188
茨城県主要CVS・ミニスーパー業績一覧	190
道の駅一覧 / 茨城県	190
栃木県	191
栃木県民力	191
栃木県地図	193
地方生活圏民力・スーパーデータ	194
宇都宮	194
足利・佐野	196
栃木・小山	197
日光	198
那須	199
栃木県流通関連業績一覧	200
栃木県スーパー業績一覧	200
栃木県主要CVS・ミニスーパー業績一覧	202
道の駅一覧 / 栃木県	202
群馬県	203
群馬県民力	203
群馬県地図	205
地方生活圏民力・スーパーデータ	206
前橋・高崎	206
桐生・太田	208
沼田・利根	210
渋川・吾妻	211
群馬県流通関連業績一覧	212
群馬県スーパー業績一覧	212
群馬県主要CVS・ミニスーパー業績一覧	214
道の駅一覧 / 群馬県	214
埼玉県	215
埼玉県民力	215
埼玉県地図	218
地方生活圏民力・スーパーデータ	219
埼玉西部第一	219
埼玉西部第二	222
埼玉東部	224
埼玉・利根	226
埼玉中央	229
比企	234
児玉・大里	236
秩父	238
埼玉県流通関連業績一覧	239
埼玉県スーパー業績一覧	240
埼玉県主要CVS・ミニスーパー業績一覧	244
道の駅一覧 / 埼玉県	244
千葉県	245
千葉県民力	245
千葉県地図	248
地方生活圏民力・スーパーデータ	249
千葉（千葉・市原）	249
千葉（東総地区）	252
千葉（香取）	253
千葉（長生郡市）	254

千葉（印旛郡市）	255
千葉（山武郡市）	257
千葉（夷隅郡市）	258
船橋周辺	259
安房・君津	264
千葉県流通関連業績一覧	266
千葉県スーパー業績一覧	267
千葉県主要CVS・ミニスーパー業績一覧	270
道の駅一覧 / 千葉県	270
東京都	271
東京都民力	271
東京都地図	274
地方生活圏民力・スーパーデータ	275
東京23区	275
市部①	288
市部②島部	294
東京都流通関連業績一覧	298
東京都スーパー業績一覧	309
東京都主要CVS・ミニスーパー業績一覧	314
道の駅一覧 / 東京都	314
神奈川県	315
神奈川県民力	315
神奈川県地図	318
地方生活圏民力・スーパーデータ	319
横浜・川崎	319
県央	327
相模原	332
県西	333
神奈川県流通関連業績一覧	335
神奈川県スーパー業績一覧	337
神奈川県主要CVS・ミニスーパー業績一覧	341
道の駅一覧 / 神奈川県	341
山梨県	342
山梨県民力	342
山梨県地図	344
地方生活圏民力・スーパーデータ	345
国中	345
富士北麓・東部	347
山梨県流通関連業績一覧	349
山梨県スーパー業績一覧	349
山梨県主要CVS・ミニスーパー業績一覧	350
道の駅一覧 / 山梨県	351

中部 353

中部圏広域地方計画	355
中部地方民力	361
長野県	362
長野県民力	362
長野県地図	364
地方生活圏民力・スーパーデータ	365
長野	365
松本	367
上田	369
諏訪・伊那	371
飯田	373
長野県流通関連業績一覧	375
長野県スーパー業績一覧	375
長野県主要CVS・ミニスーパー業績一覧	377
道の駅一覧 / 長野県	377
岐阜県	378
岐阜県民力	378
岐阜県地図	381
地方生活圏民力・スーパーデータ	382
岐阜	382

大垣	385
飛騨	387
東濃	387
可茂益田	389
岐阜県流通関連業績一覧	391
岐阜県スーパー業績一覧	391
岐阜県主要CVS・ミニスーパー業績一覧	393
道の駅一覧 / 岐阜県	393

静岡県	395
静岡県民力	395
静岡県地図	398
地方生活圏民力・スーパーデータ	399
中部	399
西部	401
東部	404
静岡県流通関連業績一覧	408
静岡県スーパー業績一覧	410
静岡県主要CVS・ミニスーパー業績一覧	412
道の駅一覧 / 静岡県	412

愛知県	413
愛知県民力	413
愛知県地図	416
地方生活圏民力・スーパーデータ	417
尾張北部・尾張中部	417
東三河	423
尾張東部・豊田加茂・岡崎額田	425
尾張西部・海部津島	428
知多・衣浦東部・西尾幡豆	430
愛知県流通関連業績一覧	433
愛知県スーパー業績一覧	437
愛知県主要CVS・ミニスーパー業績一覧	439
道の駅一覧 / 愛知県	440

三重県	441
三重県民力	441
三重県地図	443
地方生活圏民力・スーパーデータ	444
中南勢地域	444
北勢地域	445
伊勢志摩地域	447
伊賀地域	448
東紀州地域	449
三重県流通関連業績一覧	450
三重県スーパー業績一覧	450
三重県主要CVS・ミニスーパー業績一覧	451
道の駅一覧 / 三重県	452

北 陸 453

北陸圏広域地方計画	455
北陸地方民力	463

富山県	464
富山県民力	464
富山県地図	466
地方生活圏民力・スーパーデータ	467
富山	467
高岡	468
新川	469
砺波	470
富山県流通関連業績一覧	471
富山県スーパー業績一覧	471
富山県主要CVS・ミニスーパー業績一覧	472
道の駅一覧 / 富山県	472

石川県	473
石川県民力	473
石川県地図	475
地方生活圏民力・スーパーデータ	476
加賀	476
能登中部	478
能登北部	479

石川県流通関連業績一覧	480
石川県スーパー業績一覧	480
石川県主要CVS・ミニスーパー業績一覧	481
道の駅一覧 / 石川県	482

福井県	483
福井県民力	483
福井県地図	485
地方生活圏民力・スーパーデータ	486
嶺北	486
嶺南	487
南越	488
福井県流通関連業績一覧	490
福井県スーパー業績一覧	490
福井県主要CVS・ミニスーパー業績一覧	491
道の駅一覧 / 福井県	491

近 畿 493

関西広域地方計画	495
近畿地方民力	501

滋賀県	502
滋賀県民力	502
滋賀県地図	504
地方生活圏民力・スーパーデータ	505
南部地域	505
東北部地域	507
中部地域	508
滋賀県流通関連業績一覧	510
滋賀県スーパー業績一覧	510
滋賀県主要CVS・ミニスーパー業績一覧	511
道の駅一覧 / 滋賀県	512

京都府	513
京都府民力	513
京都府地図	516
地方生活圏民力・スーパーデータ	517
南部	517
北部	522
中部	523
京都府流通関連業績一覧	524
京都府スーパー業績一覧	525
京都府主要CVS・ミニスーパー業績一覧	527
道の駅一覧 / 京都府	527

大阪府	528
大阪府民力	528
大阪府地図	531
地方生活圏民力・スーパーデータ	532
大阪市周辺	532
泉北・泉南地域	541
北河内地域	545
中河内地域	547
南河内地域	548
大阪府流通関連業績一覧	551
大阪府スーパー業績一覧	556
大阪府主要CVS・ミニスーパー業績一覧	558
道の駅一覧 / 大阪府	558

兵庫県	559
兵庫県民力	559
兵庫県地図	562
地方生活圏民力・スーパーデータ	563
神戸市周辺	563
西播磨	568
東播磨	570
淡路	573
但馬	574
丹波	575
兵庫県流通関連業績一覧	576
兵庫県スーパー業績一覧	578
兵庫県主要CVS・ミニスーパー業績一覧	580
道の駅一覧 / 兵庫県	581



奈良県 582

- 奈良県民力 582
- 奈良県地図 584
- 地方生活圏民力・スーパーデータ 585
 - 王寺周辺・葛城・山辺 585
 - 橿原高市・桜井宇陀 588
 - 南和 590
- 奈良県流通関連業績一覧 591
- 奈良県スーパー業績一覧 591
- 奈良県主要CVS・ミニスーパー業績一覧 593
- 道の駅一覧 / 奈良県 593

和歌山県 594

- 和歌山県民力 594
- 和歌山県地図 596
- 地方生活圏民力・スーパーデータ 597
 - 和歌山 597
 - 新宮 600
 - 田辺 601
- 和歌山県流通関連業績一覧 602
- 和歌山県スーパー業績一覧 602
- 和歌山県主要CVS・ミニスーパー業績一覧 603
- 道の駅一覧 / 和歌山県 603

中国 605

- 中国圏広域地方計画 607
- 中国地方民力 612

鳥取県 613

- 鳥取県民力 613
- 鳥取県地図 615
- 地方生活圏民力・スーパーデータ 616
 - 東部 616
 - 西部 617
 - 中部 618
- 鳥取県流通関連業績一覧 620
- 鳥取県スーパー業績一覧 620
- 鳥取県主要CVS・ミニスーパー業績一覧 621
- 道の駅一覧 / 鳥取県 621

島根県 622

- 島根県民力 622
- 島根県地図 624
- 地方生活圏民力・スーパーデータ 625
 - 松江 625
 - 浜田 626
 - 出雲 627
 - 益田 628
 - 大田 629
- 島根県流通関連業績一覧 630
- 島根県スーパー業績一覧 630
- 島根県主要CVS・ミニスーパー業績一覧 631
- 道の駅一覧 / 島根県 631

岡山県 632

- 岡山県民力 632
- 岡山県地図 634
- 地方生活圏民力・スーパーデータ 635
 - 県南（県南・東備） 635
 - 県南（井笠・高梁・阿新） 638
 - 津山 639
- 岡山県流通関連業績一覧 641
- 岡山県スーパー業績一覧 641
- 岡山県主要CVS・ミニスーパー業績一覧 643
- 道の駅一覧 / 岡山県 643

広島県 644

- 広島県民力 644
- 広島県地図 647
- 地方生活圏民力・スーパーデータ 648
 - 広島（広島・江能） 648
 - 広島（賀茂・呉・竹原） 651

- 広島（芸北） 653
- 備後 653
- 備北 655
- 広島県流通関連業績一覧 656
- 広島県スーパー業績一覧 657
- 広島県主要CVS・ミニスーパー業績一覧 659
- 道の駅一覧 / 広島県 659

山口県 660

- 山口県民力 660
- 山口県地図 662
- 地方生活圏民力・スーパーデータ 663
 - 下関 663
 - 宇部 664
 - 山口 665
 - 萩 666
 - 徳山 666
 - 岩国 668
- 山口県流通関連業績一覧 669
- 山口県スーパー業績一覧 669
- 山口県主要CVS・ミニスーパー業績一覧 670
- 道の駅一覧 / 山口県 671

四国 673

- 四国圏広域地方計画 675
- 四国地方民力 682

徳島県 683

- 徳島県民力 683
- 徳島県地図 685
- 地方生活圏民力・スーパーデータ 686
 - 徳島 686
 - 南部 688
 - 三好 689
- 徳島県流通関連業績一覧 690
- 徳島県スーパー業績一覧 690
- 徳島県主要CVS・ミニスーパー業績一覧 691
- 道の駅一覧 / 徳島県 691

香川県 692

- 香川県民力 692
- 香川県地図 694
- 地方生活圏民力・スーパーデータ 695
 - 香川東部 695
 - 香川西部 696
- 香川県流通関連業績一覧 698
- 香川県スーパー業績一覧 698
- 香川県主要CVS・ミニスーパー業績一覧 699
- 道の駅一覧 / 香川県 699

愛媛県 700

- 愛媛県民力 700
- 愛媛県地図 702
- 地方生活圏民力・スーパーデータ 703
 - 松山 703
 - 今治 704
 - 宇和島 705
 - 八幡浜・大洲 706
 - 新居浜・西条 707
- 愛媛県流通関連業績一覧 708
- 愛媛県スーパー業績一覧 708
- 愛媛県主要CVS・ミニスーパー業績一覧 709
- 道の駅一覧 / 愛媛県 710

高知県 711

- 高知県民力 711
- 高知県地図 713
- 地方生活圏民力・スーパーデータ 714
 - 中央 714
 - 安芸 716
 - 高幡 717
 - 幡多 718

高知県流通関連業績一覧	719
高知県スーパー業績一覧	719
高知県主要CVS・ミニスーパー業績一覧	720
道の駅一覧 / 高知県	720

九州 721

九州圏広域地方計画	723
九州地方民力	730

福岡県	731
福岡県民力	731
福岡県地図	734
地方生活圏民力・スーパーデータ	735
福岡	735
北九州	741
久留米・大牟田	744
筑豊	747
福岡県流通関連業績一覧	749
福岡県スーパー業績一覧	751
福岡県主要CVS・ミニスーパー業績一覧	753
道の駅一覧 / 福岡県	753

佐賀県	754
佐賀県民力	754
佐賀県地図	756
地方生活圏民力・スーパーデータ	757
佐賀	757
唐津	759
伊万里・北松	760
佐賀県流通関連業績一覧	761
佐賀県スーパー業績一覧	761
佐賀県主要CVS・ミニスーパー業績一覧	763
道の駅一覧 / 佐賀県	763

長崎県	764
長崎県民力	764
長崎県地図	766
地方生活圏民力・スーパーデータ	767
長崎	767
佐世保	769
伊万里・北松	770
五島	771
壱岐	771
対馬	772
長崎県流通関連業績一覧	773
長崎県スーパー業績一覧	773
長崎県主要CVS・ミニスーパー業績一覧	775
道の駅一覧 / 長崎県	775

熊本県	776
熊本県民力	776
熊本県地図	779
地方生活圏民力・スーパーデータ	780
熊本	780
八代・葦北	784
球磨	785
天草	787
熊本県流通関連業績一覧	788
熊本県スーパー業績一覧	788
熊本県主要CVS・ミニスーパー業績一覧	790
道の駅一覧 / 熊本県	790

大分県	791
大分県民力	791
大分県地図	793
地方生活圏民力・スーパーデータ	794
大分地域	794
周防灘地域	796
日田・玖珠地域	797
佐伯地域	798
大分県流通関連業績一覧	799
大分県スーパー業績一覧	799
大分県主要CVS・ミニスーパー業績一覧	800

道の駅一覧 / 大分県	801
-------------	-----

宮崎県	802
宮崎県民力	802
宮崎県地図	804
地方生活圏民力・スーパーデータ	805
宮崎	805
都城・北諸県	806
延岡	807
日南	809
小林・西諸県	810
宮崎県流通関連業績一覧	811
宮崎県スーパー業績一覧	811
宮崎県主要CVS・ミニスーパー業績一覧	812
道の駅一覧 / 宮崎県	812

鹿児島県	813
鹿児島県民力	813
鹿児島県地図	815
地方生活圏民力・スーパーデータ	816
鹿児島	816
川北薩・串木野	818
大隅	819
南薩	820
熊毛	821
大島	822
鹿児島県流通関連業績一覧	823
鹿児島県スーパー業績一覧	823
鹿児島県主要CVS・ミニスーパー業績一覧	824
道の駅一覧 / 鹿児島県	825

沖縄 827

沖縄振興基本方針	829
----------	-----

沖縄県	833
沖縄県民力	833
沖縄県地図	835
地方生活圏民力・スーパーデータ	836
南部	836
中部	838
北部	839
その他島部	840
宮古・八重山	841
沖縄県流通関連業績一覧	842
沖縄県スーパー業績一覧	843
沖縄県主要CVS・ミニスーパー業績一覧	844
道の駅一覧 / 沖縄県	844

広告索引	849
------	-----