

北海道総合開発計画

北海道総合開発計画：目次

第1章 計画策定の意義	3
第1節 北海道開発の経緯	3
(1) 北海道開発の歴史	3
(2) 第7期北海道総合開発計画の経緯 (第7期計画策定の背景) (北海道の経済及び人口の状況) (第7期計画の進捗状況)	3 3 3 4
第2節 我が国を取り巻く時代の潮流	4
(1) 本格的な人口減少時代の到来	4
(2) グローバル化の更なる進展と国際環境の変化	5
(3) 大規模災害等の切迫	5
第3節 新たな北海道総合開発計画の意義 (時代の転換期の中にある北海道開発) (北海道における急速な人口減少と「生産空間」) (地域の生き残りから飛躍へ：今後10年間の位置付け) (未来へのビジョンを示す新たな北海道総合開発計画)	5 5 5 6 6
第2章 計画の目標	6
(今後の北海道開発の在り方) (計画の目標)	6 7
(1) 人が輝く地域社会	7
(2) 世界に目を向けた産業	7
(3) 強靱で持続可能な国土	7
第3章 計画推進の基本方針	7
第1節 計画の期間	7
第2節 施策の基本的な考え方	7
(1) 主要施策	7
(2) 北海道型地域構造の保持・形成 (北海道の地域特性) (対応の方向性)	7 7 7
(3) 北海道の価値創造力の強化 (「人」への着目) (地域の価値創造力) (対応の方向性)	8 8 8 8
第3節 計画の推進方策	8
(1) 産学官民金連携による重層的なプラットフォームの形成	8
(2) イノベーションの先導的・積極的導入～「北海道イニシアティブ」の推進	9
(3) 戦略的な社会資本整備	9
(4) 計画のマネジメント	9
第4章 計画の主要施策	9
第1節 人が輝く地域社会の形成	9
(1) 北海道型地域構造の保持・形成に向けた定住・交流環境の維持増進	10
① 基礎圏域の形成	10
② 地方部の生活空間	10
③ 地方部の市街地	11
	(以下 略)

第1章 計画策定の意義

第1節 北海道開発の経緯

(1) 北海道開発の歴史

我が国は、北海道の豊富な資源や広大な国土を利用し、国全体の安定と発展に寄与するため、1869年の開拓使設置以降、特別な開発政策の下、北海道開発を進めてきた。北海道開発法（昭和25年法律第126号）の制定後は、これまで7期にわたり北海道総合開発計画を策定し、計画的に北海道開発を推進している。北海道開発の主眼は、当初の国民経済の復興や人口問題の解決から、産業構造の高度化やその適正配置、エネルギーや食料の供給など、時代の変遷に伴い変化しているが、一貫して、その時々我が国の課題の解決に寄与することを目的としている。

150年弱の北海道開発の結果、1869年には約5万8千人だった北海道の人口は、500万人超に達し、名目道内総生産は20兆円弱にまで成長した。今日の北海道は、フィンランド、アイルランドなど欧州の一国にも匹敵する規模の地域経済社会を形成するに至っており、食料の供給や観光・保養の主要な拠点としての役割を果たす北の国境地帯として、我が国全体の安定と発展に大きく寄与する地域と

なっている。

(2) 第7期北海道総合開発計画の経緯

(第7期計画策定の背景)

平成20年7月4日に閣議決定された第7期北海道総合開発計画（以下「第7期計画」という。）は、急速なグローバル化の進展や地球環境問題の深刻化、人口減少・少子高齢化の進行等を背景に策定された。策定当時の北海道は、製造業等の成長の遅れや1997年の金融機関破綻等に端を発する経済低迷の長期化、全国よりも早く進行する少子高齢化等の厳しい状況下にあった。このため、第7期計画では、次の3つの戦略的目標を掲げて、施策を総合的に推進することとした。

- ・アジアに輝く北の拠点～開かれた競争力ある北海道の実現
- ・森と水の豊かな北の大地～持続可能で美しい北海道の実現
- ・地域力ある北の広域分散型社会～多様で個性ある地域から成る北海道の実現

(北海道の経済及び人口の状況)

第7期計画期間を含む近時の北海道の経済及び人口の状況を概観する。経済面では、2000年代におけるデフレの継続や、第7期計画策定直後に発生したリーマンショック（2008年9月）に端を発する世界的金融危機の影響等により、名目道内総生産は、2001年度の20.3兆円から2012

東北地方民力

東北			
①	11,208,128人	②	5,415,854人
③	5,792,274人	④	▲99,588人
⑤	▲0.88%	⑥	4,621,590世帯
⑦	6,252店	⑧	6兆6,391億6,500万円
⑨	28,277店	⑩	3兆6,507億7,600万円

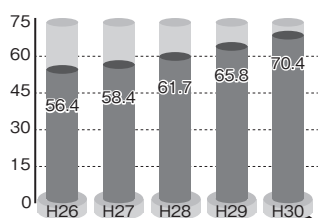
凡例▶①人口総数 ②人口(男) ③人口(女) ④人口増減数 ⑤増減率 ⑥世帯数 ⑦食料・飲料卸売業・事業所数 ⑧食料・飲料卸売業・年間商品販売額 ⑨飲食料品小売業・事業所数 ⑩飲食料品小売業・年間商品販売額 (①～⑥ H30年住民基本台帳人口要覧/⑦～⑩ H28経済センサス活動調査)

将来推計人口(千人)

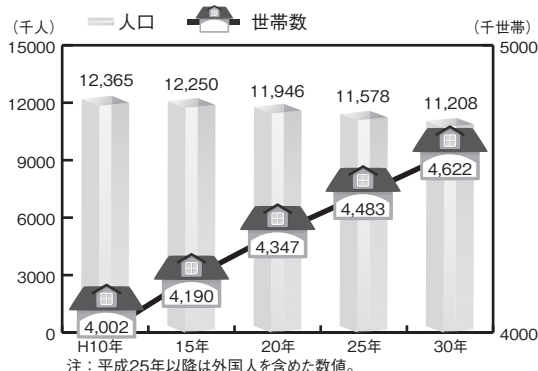
平成27年	11,287
令和2年	10,836
令和7年	10,312
令和12年	9,754
令和17年	9,170

注：平成27年基準

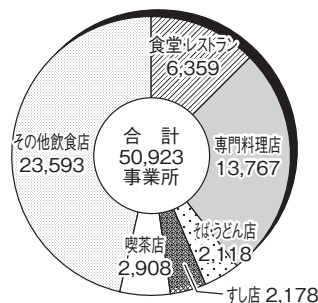
外国人人口の推移(千人)



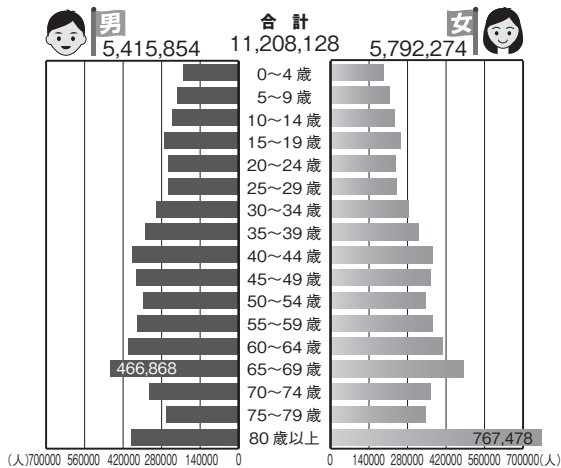
人口・世帯数の推移



民営飲食店事業所数



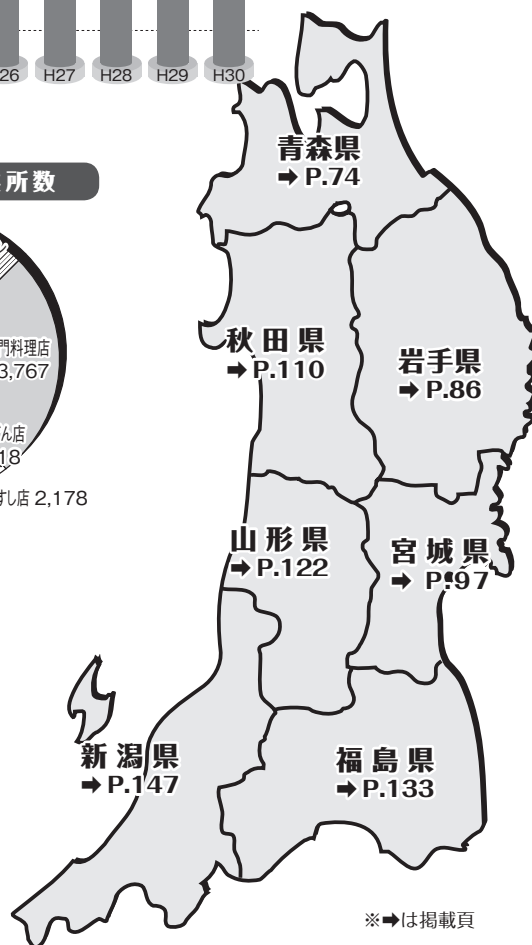
年齢階級別人口



小売業態別の商店数、年間販売額、売場面積

業態	商店数	年間販売額(万円)	売場面積(m ²)
百貨店	19	-	-
総合スーパー	139	5,175億4,500	1,277,660
食料品専門スーパー	1,394	1兆3,910億2,100	1,742,020
コンビニエンスストア	3,389	5,920億5,000	423,345
ドラッグストア	1,366	3,966億8,000	905,566
その他のスーパー	4,281	3,063億400	644,043
食料品専門店	9,535	2,827億300	411,925
食料品中心店	8,936	4,299億9,900	613,268

注：「平成26年商業統計(小売業)」より食品取扱業態を抜粋。「その他のスーパー」とは、「総合スーパー」「専門スーパー」「コンビニエンスストア」以外のセルフ店。Xは個々の申告者の秘密が漏れるおそれがあるため秘匿した箇所。



自販機販売

	H14年	H24年	H26年
店舗数	20,495店	8,333店	6,579店
販売額	1,453億4,100万円	781億5,400万円	1,015億1,000万円

通信販売利用金額(円)

	H16年	H21年	H26年
インターネット	667	1,201	2,347
その他	2,530	1,850	2,247

注：1世帯当たり1カ月の支出

マーケット・セグメンテーション(千人)

マーケット	人数	性別	人数
ベビーマーケット(0～1歳)	152	男(28～32歳)	286
幼児マーケット(2～5歳)	331	女(26～30歳)	255
学童マーケット(6～11歳)	544	実年(45～64歳)	3,042
中学マーケット(12～14歳)	305	男(65歳以上)	1,385
ユースマーケット(15～24歳)	986	女(65歳以上)	1,896

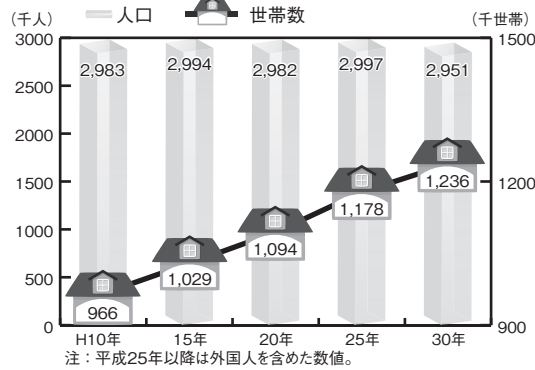
茨城県民力

平均人員	2.39人	エンゲル係数	24.5
出生率	1.48人	県内総生産	12兆9,921億円
寿命(男)	80.3歳	1人当たり県民所得	307万8,705円
寿命(女)	86.3歳	小売・卸事業所数	29,144

茨城県			
①	2,951,087人	②	1,478,591人
③	1,472,496人	④	▲9,371人
⑤	▲0.32%	⑥	1,235,665世帯
⑦	1,216店	⑧	1兆934億8,500万円
⑨	5,960店	⑩	8,899億4,400万円

凡例▶①人口総数 ②人口(男) ③人口(女) ④人口増減数 ⑤増減率 ⑥世帯数 ⑦食料・飲料卸売業・事業所数 ⑧食料・飲料卸売業・年間商品販売額 ⑨飲食料品小売業・事業所数 ⑩飲食料品小売業・年間商品販売額 (①~⑥ H30年住民基本台帳人口要覧/⑦~⑩ H28経済センサス活動調査)

人口・世帯数の推移

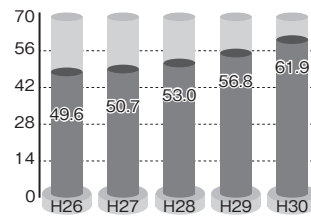


将来推計人口(千人)

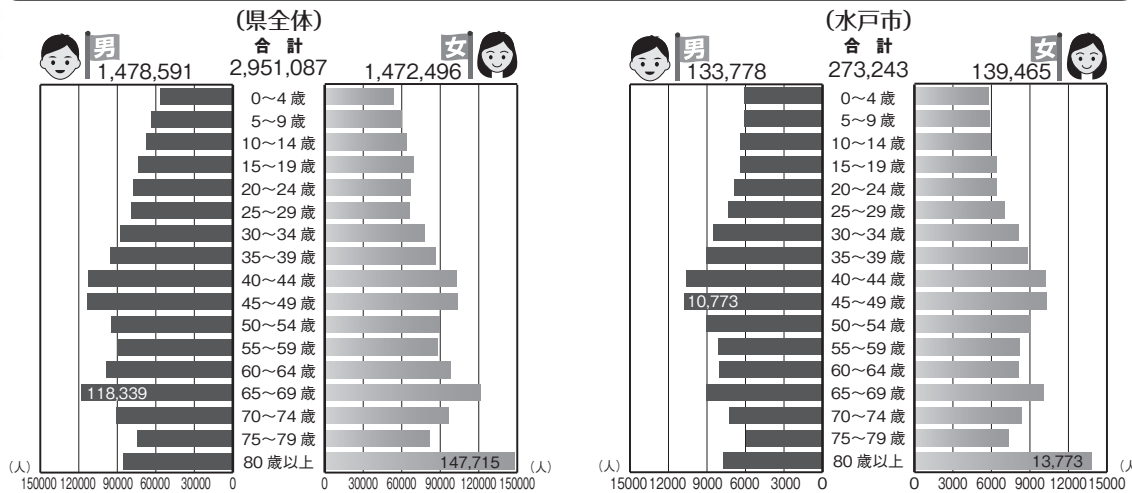
平成27年	2,917
令和2年	2,845
令和7年	2,750
令和12年	2,638
令和17年	2,512

注：平成27年基準

外国人人口の推移(千人)



県全体と県庁所在地比較【年齢階級別人口】



公共施設数

市区町村	保育所		幼稚園		小学校		公民館		図書館		病院		老人福祉施設	
	施設数	定員/施設数	施設数	在園者数/施設数	施設数	児童数/施設数	施設数	人口/施設数	施設数	人口/施設数	施設数	人口/施設数	施設数	65歳以上人口/施設数
全国平均		96.0		115.3		323.1		32,002.9		59,529.3		15,181.6		7,456.9
水戸市	51	92.9	34	90.0	35	411.3	2	136,523.5	7	39,006.7	26	10,509.3	14	4,969.6
日立市	18	78.2	23	47.5	26	315.3	-	-	4	46,668.8	14	13,027.9	8	7,016.5
常陸太田市	8	86.9	5	43.0	12	156.3	19	2,876.8	1	54,660.0	4	13,255.0	1	18,523.0
高萩市	4	75.0	4	43.5	4	308.5	7	4,285.7	1	30,000.0	4	7,308.0	2	4,777.5
北茨城市	3	110.0	4	135.0	11	179.9	9	5,054.8	1	45,493.0	3	14,735.3	2	6,978.0
笠間市	6	125.3	6	115.0	10	358.4	16	4,872.3	3	25,985.7	5	15,393.8	4	5,727.8
ひたちなか市	22	123.0	16	120.1	20	433.0	-	-	3	53,124.0	6	26,595.7	7	5,647.1
常陸大宮市	11	83.6	4	41.3	11	162.2	25	1,764.7	1	44,117.0	2	21,430.0	4	3,659.8
那珂市	6	130.8	7	47.6	9	302.4	1	55,651.0	1	55,651.0	4	13,807.5	4	4,095.0
土浦市	22	89.1	13	148.7	16	411.3	8	18,011.0	5	28,817.6	8	17,878.0	5	7,940.2
石岡市	15	93.1	6	98.0	19	175.4	15	5,165.3	1	77,479.0	9	8,451.3	4	5,825.8
龍ヶ崎市	10	104.9	4	103.5	11	344.1	-	-	1	78,804.0	3	25,952.3	1	20,834.0

長野県民力

IT 機器・携帯端末の保有率 (%)

	H25年	H27年	H29年
スマートフォン	58.9	68.9	73.3
タブレット型端末	17.9	30.7	31.3
パソコン	84.9	78.7	69.8

インターネット接続料 (円)

	H20年	H25年	H30年
	19,964	21,075	23,605

通信販売利用金額 (円)

	H16年	H21年	H26年
インターネット	1,065	1,802	3,093
その他	2,711	2,475	3,110

注：1世帯当たり1カ月の支出

ソーシャルメディアの普及率 (%)

	H25年	H27年	H29年
	30.2	40.8	47.8

自販機販売

	H14年	H24年	H26年
店舗数	3,286店	1,334店	1,107店
販売額	312億8,900万円	171億2,000万円	158億6,700万円

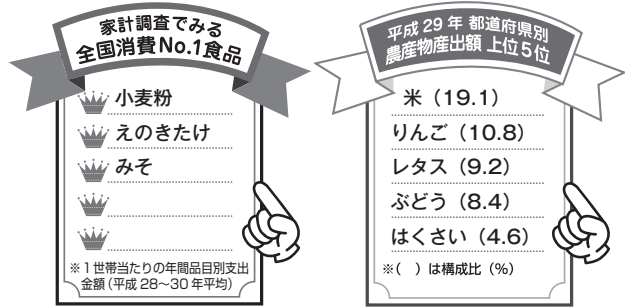
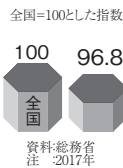
マーケット・セグメンテーション (千人)

マーケット	人数	ターゲット	人数
ベビーマーケット (0~1歳)	30	ブライダル	50
幼児マーケット (2~5歳)	67	ケータリング	45
学童マーケット (6~11歳)	111	実年 (45~64歳)	536
中学マーケット (12~14歳)	61	マール	273
ユースマーケット (15~24歳)	175	ケバ	353

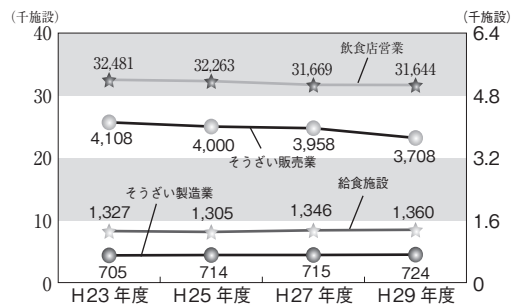
1世帯当たり年間支出金額 (円)

長野市		金額
食料		926,326
穀類		70,951
魚介類		74,488
肉類		70,499
乳卵類		47,884
野菜・海藻		106,049
果物		39,069
油脂・調味料		47,883
菓子類		82,479
調理食品		120,427
飲料		53,202
酒類		40,208
外食		173,187

物価格差



飲食店・そうざい・給食施設数



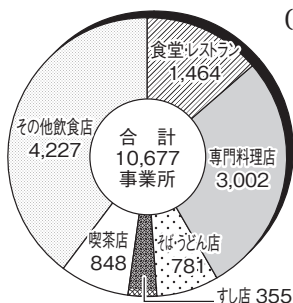
小売業態別の商店数、年間販売額、売場面積

業態	商店数	年間販売額 (万円)	売場面積 (㎡)
百貨店	4	335億9,600	44,431
総合スーパー	27	759億600	222,381
食料品専門スーパー	259	2,778億1,500	388,220
コンビニエンスストア	587	1,015億3,100	78,678
ドラッグストア	219	669億1,800	135,569
その他のスーパー	973	984億4,900	184,326
食料品専門店	1,560	560億7,000	83,637
食料品中心店	1,197	610億9,200	89,341

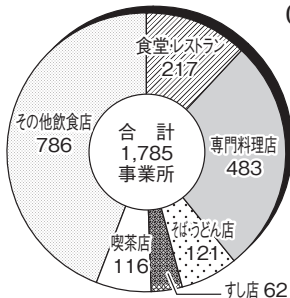
注：「平成26年商業統計(小売業)」より食品取扱業態を抜粋。「その他のスーパー」とは、「総合スーパー」、「専門スーパー」、「コンビニエンスストア」以外のセルフ店。Xは個々の申告者の秘密が漏れるおそれがあるため秘匿した箇所。

県全体と県庁所在地比較

民営飲食店事業所数

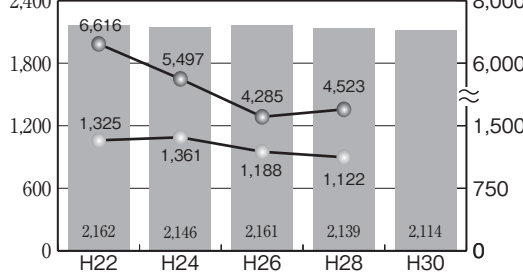


(県全体)



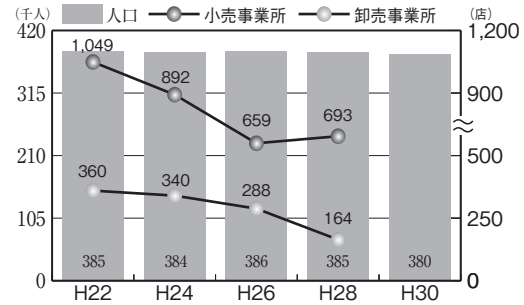
人口・飲食物品卸売・小売事業所推移

(県全体)

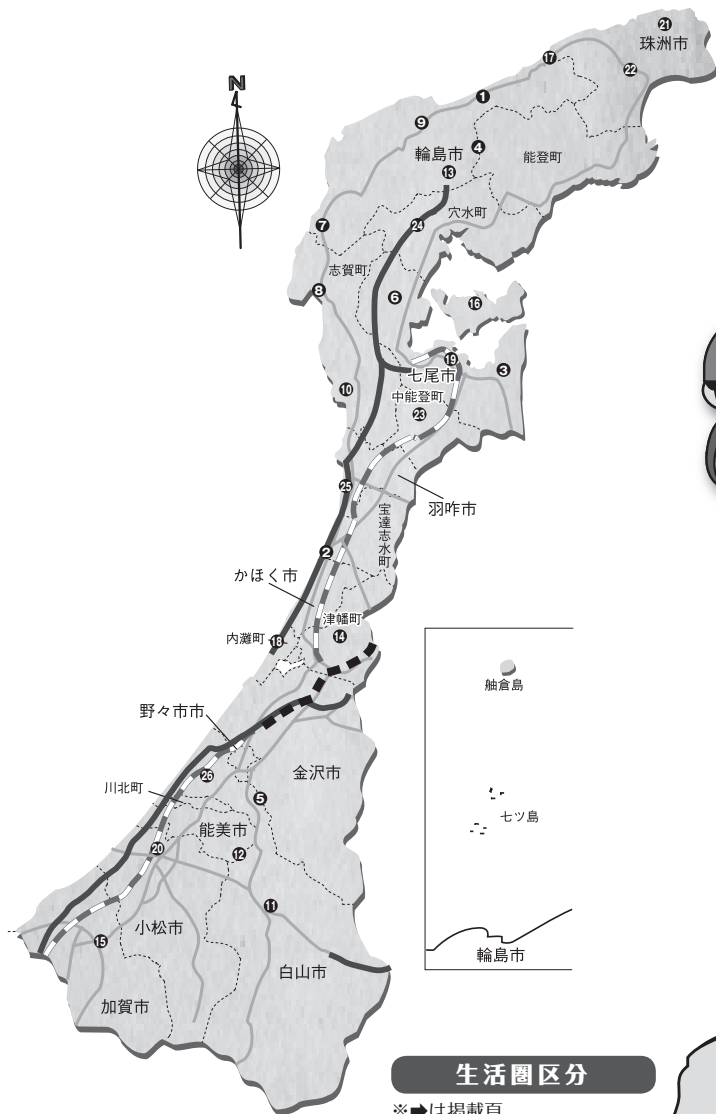


(長野市)

(長野市)



石川県地図



ちよこっとランキング

- ★市区町村数:11市8町
- ★面積:4,186.05km²(35位)
- ★年平均気温:15.5度(34位)
- ★年間日照時間:1,880.7時間(36位)
- ★年間降水量:2,765.5mm(3位)
- ★14歳以下の子供の割合:12.8%(15位)
- ★65歳以上の高齢者の割合:28.4%(30位)

凡例

- 新幹線
- J R 道
- 国道
- 高速・有料道路
- 道の駅 (1からの番号)

※道の駅は県の最後に一覧があります。

《能登中部地方生活圏》
民力⇒P.478
スーパーデータ⇒P.478
七尾市 / 羽咋市 / 羽咋郡志賀町・宝達志水町 / 鹿島郡中能登町

《能登北部地方生活圏》
民力⇒P.479
スーパーデータ⇒P.479
輪島市 / 珠州市 / 鳳珠郡穴水町・能登町

《加賀地方生活圏》
民力⇒P.476
スーパーデータ⇒P.476
金沢市 / 小松市 / 加賀市 / かほく市 / 白山市 / 能美市 / 野々市市 / 能美郡川北町 / 河北郡津幡町・内灘町



【兵庫県】

神戸市周辺地方生活圏民力

凡例▶①人口総数 ②人口(男) ③人口(女)
 ④人口増減数 ⑤増減率 ⑥世帯数 ⑦食料・飲料卸売業・事業所数 ⑧食料・飲料卸売業・年間商品販売額 ⑨飲食料品小売業・事業所数 ⑩飲食料品小売業・年間商品販売額
 (①～⑥ H30年住民基本台帳人口要覧/⑦～⑩ H28年経済センサス-活動調査)



神戸市

①	1,542,935人	②	732,729人
③	810,206人	④	▲3,320人
⑤	▲0.21%	⑥	753,149世帯
⑦	341店	⑧	5,280億8,800万円
⑨	2,874店	⑩	4,768億7,600万円

神戸市兵庫区

①	109,234人	②	53,431人
③	55,803人	④	107人
⑤	0.1%	⑥	63,187世帯
⑦	54店	⑧	467億5,200万円
⑨	356店	⑩	338億6,200万円

神戸市垂水区

①	223,496人	②	105,571人
③	117,925人	④	▲721人
⑤	▲0.32%	⑥	104,433世帯
⑦	6店	⑧	8億7,200万円
⑨	277店	⑩	496億3,300万円

神戸市西区

①	245,177人	②	118,894人
③	126,283人	④	▲1,515人
⑤	▲0.61%	⑥	105,386世帯
⑦	28店	⑧	393億3,800万円
⑨	246店	⑩	602億8,200万円

芦屋市

①	96,373人	②	43,836人
③	52,537人	④	127人
⑤	0.13%	⑥	44,628世帯
⑦	11店	⑧	41億9,000万円
⑨	140店	⑩	350億7,600万円

川西市

①	158,873人	②	75,317人
③	83,556人	④	▲795人
⑤	▲0.50%	⑥	69,550世帯
⑦	9店	⑧	x万円
⑨	195店	⑩	437億5,400万円

神戸市東灘区

①	214,270人	②	100,613人
③	113,657人	④	311人
⑤	0.15%	⑥	100,956世帯
⑦	56店	⑧	1,093億6,700万円
⑨	311店	⑩	664億8,200万円

神戸市長田区

①	99,348人	②	47,667人
③	51,681人	④	▲709人
⑤	▲0.71%	⑥	55,063世帯
⑦	25店	⑧	143億2,700万円
⑨	318店	⑩	332億1,700万円

神戸市北区

①	219,966人	②	105,080人
③	114,886人	④	▲1,921人
⑤	▲0.87%	⑥	97,565世帯
⑦	15店	⑧	36億2,200万円
⑨	269店	⑩	642億7,000万円

尼崎市

①	462,744人	②	225,211人
③	237,533人	④	▲416人
⑤	▲0.09%	⑥	230,971世帯
⑦	70店	⑧	957億1,100万円
⑨	755店	⑩	1,428億9,400万円

伊丹市

①	202,193人	②	98,568人
③	103,625人	④	328人
⑤	0.16%	⑥	89,342世帯
⑦	32店	⑧	1,175億8,900万円
⑨	236店	⑩	508億5,200万円

三田市

①	113,473人	②	55,164人
③	58,309人	④	▲321人
⑤	▲0.28%	⑥	45,818世帯
⑦	10店	⑧	18億1,100万円
⑨	132店	⑩	331億3,100万円

神戸市灘区

①	133,584人	②	62,397人
③	71,187人	④	370人
⑤	0.28%	⑥	67,563世帯
⑦	27店	⑧	228億7,900万円
⑨	277店	⑩	409億4,100万円

神戸市須磨区

①	162,850人	②	76,055人
③	86,795人	④	▲994人
⑤	▲0.61%	⑥	78,780世帯
⑦	32店	⑧	669億9,300万円
⑨	236店	⑩	395億4,400万円

神戸市中央区

①	135,010人	②	63,021人
③	71,989人	④	1,752人
⑤	1.31%	⑥	80,216世帯
⑦	98店	⑧	2,239億3,800万円
⑨	584店	⑩	886億4,600万円

西宮市

①	485,225人	②	229,954人
③	255,271人	④	▲563人
⑤	▲0.12%	⑥	219,989世帯
⑦	86店	⑧	3,843億8,600万円
⑨	601店	⑩	1,413億9,300万円

宝塚市

①	234,662人	②	109,079人
③	125,583人	④	313人
⑤	0.13%	⑥	103,643世帯
⑦	15店	⑧	26億6,400万円
⑨	265店	⑩	590億6,000万円

川辺郡猪名川町

①	31,494人	②	15,067人
③	16,427人	④	▲235人
⑤	▲0.74%	⑥	12,452世帯
⑦	-店	⑧	-万円
⑨	34店	⑩	73億7,400万円

【兵庫県】

神戸市周辺地方生活圏 スーパー データ

神戸市東灘区

店名(社名)	H26 店舗数	H28 店舗数	H30 店舗数
デイリーカナートイズミヤ (イズミヤ(株))	1	1	1
関西スーパー(㈱関西スーパーマーケット)	2	2	2

Seer(生活協同組合コープこうべ)	1	1	1
コープ(生活協同組合コープこうべ)	3	4	4
コープリビング (生活協同組合コープこうべ)	1	1	1
コープミニ (生活協同組合コープこうべ)	5	5	5
ダイエー(㈱ダイエー)	1	1	1

グルメシティ(㈱ダイエー)	2	2	2
ホームセンターコーナン (コーナン商事(株))	1	1	1
ライフ(㈱ライフコーポレーション)	2	2	2
田中屋本店(㈱田中屋本店)	1	1	1
パントリー(㈱大近)	1	1	1
アルカドラッグ(㈱ナガタ薬品)	2	2	2

【兵庫県】

いかり(株)いかりスーパーマーケット)	2	2	2
コーヨー (株光洋)	1	1	1
カインズホーム (株カインズ)	1	1	-
葉ヒグチ (ヒグチ産業株)	1	-	-
無印良品 (株良品計画)	1	1	1
スギ薬局 (株スギ薬局)	2	1	1
スギドラッグ (株スギ薬局)	2	3	4
ダイエーグルメシティ (株ダイエー)	1	1	-
トーホーストア (株トーホーストア)	1	1	1
阪急オアシス (株阪急)	3	-	-
タキヤ (タキヤ株)	1	-	-
なの花薬局 (株共栄ファーマシー)	1	-	-
サーバ (株キリン堂)	2	2	2
マキノ薬店 (株キリン堂)	1	1	1
マルアイ (株マルアイ)	1	1	1
万代 (株万代)	1	1	1
マックスバリュエクスプレス(株光洋)	1	1	1
ドラッグセガミ	1	-	-
(株ココカラファインヘルスケア)			
ライフオート	2	1	1
(株ココカラファインヘルスケア)			
P マート (株イオンマーケット株)	1	-	-
ロイヤルホームセンター	1	1	1
(ロイヤルホームセンター株)			
ウエルシア (ウエルシア薬局株)	-	1	2
キリン堂 (株キリン堂)	-	1	1
葉ヒグチ	-	1	2
(葉ヒグチ&ファーマライズ株)			
グランマルシェ (株徳岡)	-	1	1
P マート (株光洋)	-	1	-
ココカラファイン	-	1	1
(株ココカラファインヘルスケア)			
ハンズビー (株東急ハンズ)	-	1	1
阪急オアシス (株阪急オアシス)	-	3	3
マツモトキヨシ (株マツモトキヨシ)	-	1	1
アカチャンホンポ (株赤ちゃん本舗)	-	-	1
オーエスドラッグ (協和商事株)	-	-	1
カインズ (株カインズ)	-	-	1
西松屋チェーン (株西松屋チェーン)	-	-	1
バル・ヤマト (株バル・ヤマト)	-	-	2

神戸市灘区

店名(社名)	H26 店舗数	H28 店舗数	H30 店舗数
コープ (生活協同組合コープこうべ)	3	3	3
コープミニ	4	3	3
(生活協同組合コープこうべ)			
パントリー (株大近)	1	1	1
スーパーマルハチ (株マルハチ)	2	2	2
グルメシティ (株ダイエー)	2	2	2
ホームセンターコーナン	1	1	1
(コーナン商事株)			
関西スーパー	1	1	1
(株関西スーパーマーケット)			
いかり(株)いかりスーパーマーケット)	1	1	1
コーヨー (株光洋)	1	1	1
山陽マルナカ (株山陽マルナカ)	1	1	1
アミーゴ(株)リックコーポレーション)	1	1	-
ラ・ムー (大黒天物産株)	1	1	1
コクミン (株コクミン)	1	-	-
スギ薬局 (株スギ薬局)	1	1	1
ダイコクドラッグ (株ダイコク)	2	2	2
ホームプラザナフコ (株ナフコ)	1	1	-
かつはら薬局 (株勝原薬局)	1	1	1
トーホーストア (株トーホーストア)	2	2	1
ドラッグストアチャーリー	-	-	1
(アクサス株)			
阪急オアシス (株阪急)	1	-	-
コーナン PRO (コーナン商事株)	1	1	1
やまや (株やまや)	1	1	1
北野エース (株エース)	1	-	-
コクミンドラッグ (株コクミン)	2	2	2
スギドラッグ (株スギ薬局)	1	1	1

ジャパン (株スギ薬局)	1	1	1
ダイエー (株ダイエー)	1	1	1
タキヤ (タキヤ株)	1	-	-
ドラッグセガミ	1	1	1
(株ココカラファインヘルスケア)			
ライフオート	2	2	2
(株ココカラファインヘルスケア)			
ココカラファイン	1	1	1
(株ココカラファインヘルスケア)			
ビューティーライフストアチャーリー	1	1	-
(アクサス株)			
西松屋チェーン (株西松屋チェーン)	1	1	1
アイン薬局(株)アインファーマシーズ)	-	1	1
アルカドラッグ (株ナガタ薬品)	-	1	1
業務スーパー (株G-7 スーパーマーケット)	-	1	1
阪急オアシス (株阪急オアシス)	-	1	1
ドラッグストアマツモトキヨシ	-	1	1
(株マツモトキヨシ)			
マツモトキヨシ調剤薬局	-	1	-
(株マツモトキヨシ)			
グローバルキッチン (株三杉屋)	-	1	1
ウエルシア (ウエルシア薬局株)	-	-	1
バル・ヤマト (株バル・ヤマト)	-	-	1
めぐみの郷 (G7 アグリジャパン)	-	-	1

神戸市兵庫区

店名(社名)	H26 店舗数	H28 店舗数	H30 店舗数
関西スーパー	2	2	2
(株関西スーパーマーケット)			
コープ (生活協同組合コープこうべ)	1	1	1
コープミニ	3	3	3
(生活協同組合コープこうべ)			
ダイエー (株ダイエー)	1	1	1
ホームセンターコーナン	1	1	1
(コーナン商事株)			
A マート (カドヤ産商株)	1	1	1
コーヨー (株光洋)	1	1	1
ゴダイドラッグ (ゴダイ株)	1	1	-
デイリーカナートイズミヤ	1	1	1
(イズミヤ株)			
コクミン (株コクミン)	1	1	1
神鉄食彩館(株)神鉄エンタープライズ)	1	1	1
ダイキ (株ダイキ)	1	-	-
ダイコクドラッグ (株ダイコク)	1	1	1
オーエスドラッグ (協和商事株)	1	1	1
トーホーストア (株トーホーストア)	3	3	3
なの花薬局 (株共栄ファーマシー)	2	-	-
サーバ (株キリン堂)	2	2	2
コクミン薬局 (株コクミン)	-	1	1
マルアイ (株マルアイ)	1	1	1
ドラッグセガミ	1	1	1
(株ココカラファインヘルスケア)			
西松屋チェーン (株西松屋チェーン)	1	1	2
フロンティア薬局 (株フロンティア)	1	2	2
スギドラッグ (株スギ薬局)	-	1	1
DCM ダイキ (DCM ダイキ株)	-	1	1
イオンスタイル (イオンリテール株)	-	-	1
サンコー薬局 (株キリン堂)	-	-	1
ココカラファイン	-	-	1
(株ココカラファインヘルスケア)			
ハウスデコ (株LIXIL ビバ)	-	-	1

神戸市長田区

店名(社名)	H26 店舗数	H28 店舗数	H30 店舗数
コープ (生活協同組合コープこうべ)	2	2	2
コープミニ	1	1	1
(生活協同組合コープこうべ)			
グルメシティ (株ダイエー)	1	1	1
アルカドラッグ (株ナガタ薬品)	4	4	4
ライフ (株ライフコーポレーション)	2	2	2
スーパーマルハチ (株マルハチ)	1	1	1

タキヤ (タキヤ株)	1	-	-
ダイコクドラッグ (株ダイコク)	1	1	1
マックスバリュ	1	1	1
(マックスバリュ西日本株)			
ダイエーグルメシティ (株ダイエー)	1	1	1
トーホーストア (株トーホーストア)	2	2	2
A- プライス	1	1	1
(株トーホーキャッシュアンドキャリアー)			
サーバ (株キリン堂)	2	2	2
スギドラッグ (株スギ薬局)	1	1	1
西友 (同) 西友)	1	1	1
デイスカウトドラッグコスモス	2	1	1
(株コスモス薬品)			
ライフオート	1	1	1
(株ココカラファインヘルスケア)			
西松屋チェーン (株西松屋チェーン)	1	1	1
フロンティア薬局 (株フロンティア)	1	1	1
ホームセンターアグロ	1	1	1
(株ホームセンターアグロ)			
ウエルシア (ウエルシア薬局株)	-	1	1
業務用食品館 (FC) (エンド商事株)	-	1	1
アイリス薬局 (株ミック)	-	-	1
食の棚フーケット	-	-	1
(腕塚食材商業協同組合)			

神戸市須磨区

店名(社名)	H26 店舗数	H28 店舗数	H30 店舗数
コープ (生活協同組合コープこうべ)	5	5	4
コープミニ	2	2	2
(生活協同組合コープこうべ)			
ダイエー (株ダイエー)	2	2	2
アルカドラッグ (株ナガタ薬品)	3	3	3
スーパーマルハチ (株マルハチ)	3	3	3
マルアイ (株マルアイ)	1	-	2
スギ薬局 (株スギ薬局)	2	1	1
万代 (株万代)	1	1	1
無印良品 (株良品計画)	1	1	1
トーホーストア (株トーホーストア)	2	2	2
マックスバリュ	1	1	1
(マックスバリュ西日本株)			
サーバ (株キリン堂)	1	1	1
業務スーパー (株G-7 スーパーマーケット)	1	1	1
サンドラッグ (株サンドラッグ)	1	1	1
神鉄食彩館(株)神鉄エンタープライズ)	1	1	1
ラ・ムー (大黒天物産株)	1	1	1
ドラッグセガミ	1	1	1
(株ココカラファインヘルスケア)			
ライフオート	2	2	1
(株ココカラファインヘルスケア)			
西松屋チェーン (株西松屋チェーン)	1	1	1
ピーコックスストア	1	-	-
(イオンマーケット株)			
オーエスドラッグ (協和商事株)	-	1	1
北野エース (株エース)	-	1	1
グランマルシェ (株徳岡)	-	1	1
ピーコックスストア (株光洋)	-	1	-
ライフオート薬局	-	1	1
(株ココカラファインヘルスケア)			
スギドラッグ (株スギ薬局)	-	1	2
コスモス薬局 (株ミック)	-	-	1
コーヨー (株光洋)	-	-	1
ライフ (株ライフコーポレーション)	-	-	1

神戸市垂水区

店名(社名)	H26 店舗数	H28 店舗数	H30 店舗数
コープ (生活協同組合コープこうべ)	6	6	6
コープミニ	5	5	5
(生活協同組合コープこうべ)			
マルアイ (株マルアイ)	1	1	2
ダイエー (株ダイエー)	1	1	1
グルメシティ (株ダイエー)	1	1	1

岡山県流通関連業績一覧

◎このデータは「2018 全国食品流通総覧」から作成したものです。社名は調査当時のもの。詳細は凡例参照。
 ○売上高10億円以上の企業を掲載。
 ○決算：西暦年.月 売上高単位：万円 設立：年.月.日 資本金単位：万円

社名	住所	年月	売上高	設立	資本金	従業員	取扱商品 (%)	仕入先	販売先
藤徳物産株	倉敷市西中新田525-6	17.3	559億4447	1948.7.5	3億1970万円	532名	加工食品(51)/酒類(35)/低温食品(10)/惣菜・米飯(4)	アサヒビール、三井物産、味の素、サントリーフーズ、マルハニチロ、アサヒ飲料	量販店、コンビニエンスストア、卸店、小売店
株林原	岡山市北区下石井143日本生命岡山第二ビル新館6F	17.3	238億	1932.7.10	75億円	655名	トレハロース/安定型ビタミンC/食品用マルトース/水溶性食物繊維	三和製粉工業、長瀬産業	長瀬産業
株岡山丸果	岡山市南区市場1-1	17.3	150億1370	1962.4.25	7500万円	75名	青果物および加工品(100)	全国各都道府県農協	仲買人、売参人
株ヒラタ	岡山市中区平井1162-1	15.6	145億6300	1963.10	5000万円	208名	和洋菓子・パンの原材料	不二製油、正栄食品工業、中沢乳業、明治、オリエンタル酵母工業	白十字、山崎製パン、岡山木村屋、サラニ、モーツァルト
岡山食品容器株	岡山市北区十日市西町1-11	15.8	89億2300	1966.9	2400万円	145名	食品包装容器	エフピコ、三菱商事パッケージング、シービー化成、福助工業、リスパック、デンカポリマー、北原工業	三菱商事パッケージング、大黒天物産、エプアイ、山陽マルナカ、マルイ、三好野本店、ローソン、わたなべ生鮮館、全農、天満屋ストア
株アイスライン	岡山市北区青江2-46	17.1	48億2596	1950.10.1	7400万円	115名	業務用食材/水・氷菓(水カフェ等)/冷凍倉庫/ドライアイス/他	J-オイルミルズ、ニチレイフーズ、日清商事、日本ハムミート販売西、テールマーク	全国食品卸、岡山県下外食産業店
大森食品株	岡山市北区大内田828-2	16.3	38億1700	1964.11	6500万円	92名	総合業務用食品	マルシェ、東亜商事、三菱食品、味の素、日本ハム、岡山大海、岩谷産業、さんらいフーズ、丸紅、協和発酵キリン	マルシェ、天満屋ストア、一富士フードサービス、魚国総本社、岡山市学校給食会、倉敷市学校給食会
三共水産株	倉敷市呼松1-1-8	15.7	36億7000	1983.8	2000万円	20名	鮮魚	岡山県水、岡山中央魚市、クラハシ、庵治漁協	大黒天物産、井筒屋、まるたま、病院関係
備前市場株	備前市香登本454-1	15.12	32億4600	1974.4	4595万円	20名	青果物/食料品	全農、単位農協、近畿通商、旭食品、サントリーフーズ	食品卸業者、小売業者、備前市場商業協同組合、イズミ、マックスバリュ西日本、リックコーポレーション、大黒天物産、ふじうら
石井食品株	岡山市南区泉田1-3-10	17.4	30億8300	1972.5.19	4500万円	58名	牛肉(55)/豚肉(10)/鶏肉(5)/内臓肉(30)		外食産業
日植アグリ株	岡山市北区大内田769-1	16.2	26億4300	1950.5	5000万円	45名	肥料/農業/農業用資材/飼料	住友化学、日本曹達、三井化学、日本農産工業、三井物産アグロビジネス、住商アグロビジネス、アグロカネショウ、アイアグリ、サンケイ化学	農家、畜産農家、ゴルフ場、特約店、園芸愛好家、農協
株誠屋	岡山市北区大内田717-3	15.7	20億100	1954.1.4	4800万円	60名	総合食品/給食用物資/冷凍食品	味の素、キュービー、日本水産、明治、ハウス食品、不二製油、テーブルマーク、日本ハム	岡山県内の小中学校、岡山県内の病院
秋田物産株	岡山市南区築港元町13-22	17.2	18億5920	1947.8	3000万円	24名	乾物食品/加工食品/水産・塩干食品	全漁連、全農、ニチレイ、極洋、キュービー、三島食品、旭トラストフーズ、雪印メグミルク	全農、天満屋、天満屋ストア、旭食品、日本アケテス、おかもとコープ、山陽マルナカ、他量販店各社
株サンキ商会	岡山市北区奥田1-4-11	15.12	18億1500	1971.2	4500万円	105名	ままかり/いか/たこ/他		ジーエフシー、ヤマ食、三久食品、山福、神戸サンキ、瀬戸内サンキ、木屋、ウエシマコーヒーフーズ、うず志ほ名産店、みさき
株コウリョー	岡山市中区長岡33	15.7	18億1100	1962.12.1	1000万円	24名	小麦粉/乳製品/食品添加物/食品機械	森永乳業、ソントン食品工業、日油、日清製粉、日本製粉、オリエンタル酵母工業、日本フレーザー工業、瀬戸内製作物加工、中井機械工業、レオン自動機	フジパン、白十字、山崎製パン、岡山木村屋、橋香堂
株高田ロード園	倉敷市玉島陶5514-3	15.6	16億3300	1977.4	3000万円	28名	鶏卵/飼料	スカイファーム	山陽エッグ、丸紅エッグ、マルサン、岡山鶏卵、グリーンユーキ、龍谷、日植アグリ、桃田鶏卵、ケンコーマヨネーズ、頃未鶏卵
株中国リス食品販売	岡山市北区野田3-12-25	14.3	14億1200	1992.4	1000万円	11名	製菓/製パン/業務用食材	ADEKA、ADEKA食品販売、グローバル、田中食品興業所、キュービー醸造、明治、奥本製粉	マリノポリス、フジパングループ、源吉亮庵、ナガイパン、八天堂、イレブアンフーズ
株大町	瀬戸内市長船町東須恵1373-5	17.3	12億2500	1952.9	1000万円	34名	菓子(85)/健康食品(10)/食品(5)	プロスベリテイ、鈴木商会、共栄製菓、渋谷食品、ワタカルシウム製菓、杉本屋製菓、タクマ食品、やおきん、白藤製菓	コープCSネット、コープ九州、コープきんぎ、天満屋ストア、おかもとコープ、コープしごとく、ごっつお便、生協ひろしま、コープやまぐち
株丸福魚市場	倉敷市下津井1-7-11	14.1	12億1000	1961.2	1200万円	19名	鮮魚/冷凍魚/水産物	岡山県水、岡山中央魚市、第一下津井漁業協同組合、姫路魚類、老船長	天満屋ストア、マリノポリス、仁科百貨店、山陽マルナカ
ヤマネ株	岡山市北区青江1-23-5	15.6	11億7100	1959.1	3500万円	35名	冷凍調理品・素材品/調味料類/油脂乳製品/調理食品・チルド品/粉糖類/乾物類/他	宝幸、三井食品、大西商事、キッコーマン、三菱食品、ヤマサ醤油、マルハニチロ	まるたまグループ、ケイコーレーション、エーエムサービス、キョードーフーズ、あずまグループ、成田家協同組合、魚国総本社
三陽商事株	岡山市北区南中央町8-13	17.2	11億748	1958.3	2000万円	34名	食用アミノ酸液(87)/生揚げ油(3)/異性化糖(4)/他(6)	焼津水産化学工業、岡山ガス、滋賀県醤油工業、豊田通商、J-オイルミルズ	醤油製造業者、ソース製造業者、漬物製造業者、佃煮製造業者
島村青果株	岡山市南区市場1-1	16.12	11億	1964.5	3000万円	13名	青果物(100)	岡山丸果、岡山大同青果	マルイ、ふじうら、ランドマーク

岡山県スーパー業績一覧

◎売上高・売場面積：下段の()内は各都道府県内の(売上・売場面積算出店舗数/総店舗数)を表示

店名	企業名	本社所在地	店舗数	決算	売上高(万円)	売場面積(m ²)	売上構成比(%)		主力納入問屋
							食品	非食品	
アイン薬局	株アインファーマシーズ	北海道札幌市	4	—	—	324	—	100.0	スズケン、アルフレッサ、メディセオ
アカチャンホンポ	株赤ちゃん本舗	大阪府大阪市	2	—	—	3,021(1/2)	—	—	双日、あらた、花王カスタマーマーケティング、コンビ
イオン/イオンスタイル	イオンリテール株	千葉県千葉市	3	—	—	49,092	—	—	
Aコープ	株JA岡山	岡山県岡山市	2	30/3	22億1,928	2,357	83.5	16.5	
Aコープ	株Aコープ西日本	広島県広島市	7	—	—	4,188	—	—	全農
Aプライス	株トーホーキャッシュアンドキャリー	兵庫県神戸市	3	—	—	—	100.0	—	
エスマート	株エスマート	鳥取県鳥取市	3	30/2	17億8,692	2,771	96.7	3.3	
オンリーワン	株オンリーワン	広島県福山市	1	—	—	—	—	—	旭食品、外林、ケンスイ
カインズ	株カインズ	埼玉県本庄市	1	—	—	8,398	—	—	資生堂販売、大正製薬、P&G
金光薬品/金光薬局	金光薬品株	岡山県倉敷市	28	—	—	7,684(23/28)	—	—	PALTAC、大正製薬、資生堂
くすりのレディ	株レディ薬局	愛媛県松山市	8	—	—	4,543(5/8)	—	—	あらた、PALTAC、リードヘルスケア