

早わかり

2022

都道府県
Data Book

北海道
・
東北



北海道

道の
木：エゾマツ 音頭：北海ばやし
花：ハマナス 体探：どさんこ体探
鳥：タンチョウ 道民の日：
道民歌： 7月17日
光あふれて

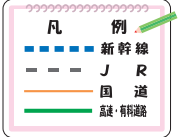
民力

実質収支	95億6,571万円	8
道内総生産	18兆7,867億円	9
道民所得 (1人当たり)	274.2万円	34
地方債 (現在高)	5兆8,122億円	1
ふるさと納税 受入額	975億800万円	1

□は全国順位

農作物産出額上位10品目

- | | |
|---------------|--------------|
| ① 生乳 4,026億円 | ⑧ 豚 512億円 |
| ② 米 1,198億円 | ⑨ てんさい 407億円 |
| ③ 肉用牛 960億円 | ⑩ 小麦 317億円 |
| ④ 乳牛 957億円 | |
| ⑤ じゃがいも 649億円 | |
| ⑥ たまねぎ 607億円 | |
| ⑦ 軽種馬 530億円 | |



A日本海オロロンライン
／石狩市(小樽)～天塩町

日本海沿いに最北端の稚内へ向かう。サロベツ原野など北海道らしい景色が続く。




B幌加内(ほろかない)そばロード／幌加内町

幌加内町は、ソバ畑の面積・収穫量ともに日本一。夏は一面にソバの白い花。



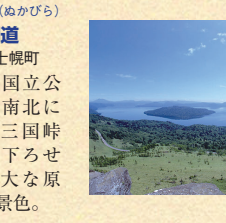
Cジェットコースターの路
／上富良野町

アップダウンの激しい真っ直ぐな一本道。周りは美しい田園風景に十勝岳連峰。



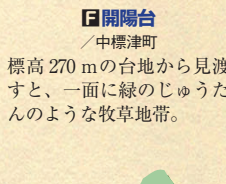
D糠平(ぬかびら)国道
／上士幌町

大雪山国立公園内を南北に走る。三国峠から見下ろせば、巨大な原生林の景色。



E美幌峠
／美幌町、弟子屈町

展望台の眼下に、屈斜路湖や硫黄山、知床連山や大雪の峰々までの一大パノラマ。



F開陽台
／中標津町

標高270mの台地から見渡すと、一面に緑のじゅうたんのような牧草地帯。



G北海道たまねぎドレッシング
／札幌市

道産たまねぎのうま味成分を独自製法で凝縮した、これまでにないドレッシング。



Hやみつきたら／札幌市
香ばしく焼き上げた道産スケソウタラをホタテやニンニク、唐辛子などで味付け。



Iびーつ茶／札幌市
道内指定農場で育てた野菜を使った野菜茶シリーズの一つで、真狩村産ピーツ使用。

北海道・東北エリア

関東エリア

北陸・甲信越エリア

中部エリア

北海道の食

*札幌市の1世帯あたりの年間支出金額

農業産出額
1兆
2,667億円
(第1位)

耕地面積(田畑計)
114万
3,000ha
(第1位)

コメの作付面積(水稲べ)
9万
6,100ha
(第2位)

肉用牛(飼育頭数)
53万
6,200頭
(第1位)

養豚(飼育頭数)
72万
4,900頭
(第3位)

ブロイラー(飼育頭数)
508万
7,000羽
(第5位)

漁獲量・天然(海面漁業)
89万
4,500t
(第1位)

漁獲量・養殖(海面養殖)
9万
6,800t
(第2位)

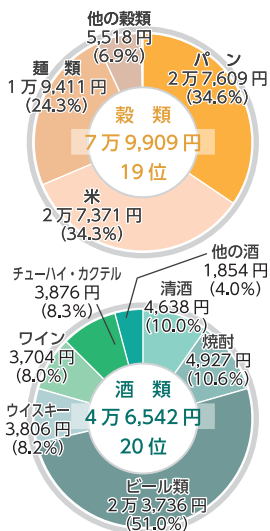
食料自給率(カロリーベース)
216%
(第1位)

エンゲル係数*
26.6
(第23位)

食品出荷額
2兆519億
7,200万円
(第1位)

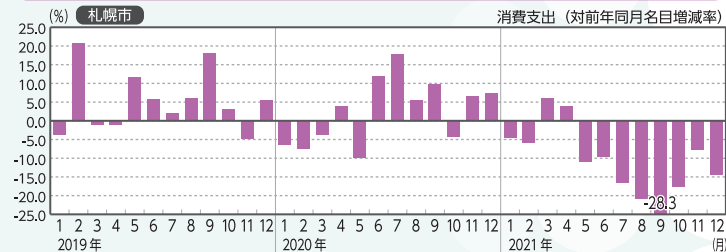
札幌市の1世帯あたりの年間支出金額

肉類 8万6,884円 (37位)	調味料 3万7,725円 (40位)
豚肉 30,992円	みそ 1,810円
加工肉 20,456円	しょう油 1,519円
鶏肉 15,770円	酢 919円
牛肉 12,484円	砂糖 917円
合いびき肉 1,600円	食塩 363円
調理食品 11万24円 (47位)	菓子 8万4,453円 (31位)
すし(弁当) 13,605円	アイスクリーム 10,509円
弁当 13,561円	ケーキ 8,339円
天ぷら・フライ 11,420円	チョコレート 6,731円
冷凍調理食品 7,167円	スナック菓子 5,587円
調理パン 5,047円	せんべい 4,427円

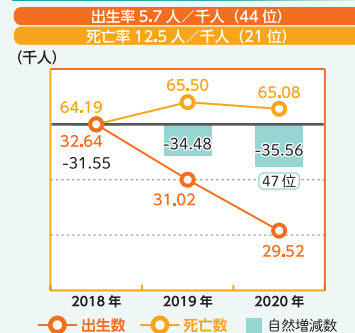


コロナ禍での行動変化

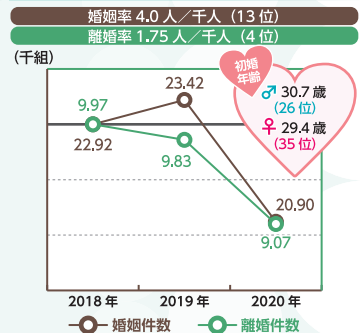
2021年 年間支出金額 322万749円 37位 (対前年比 89.0%)



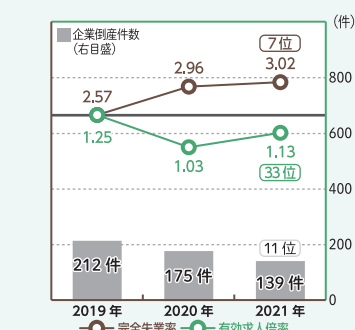
出生・死亡 2018年値を基準としてグラフ化



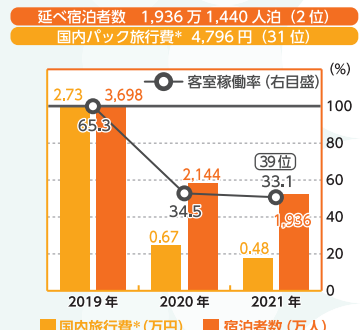
結婚 2018年値を基準としてグラフ化



雇用 2019年値を基準としてグラフ化



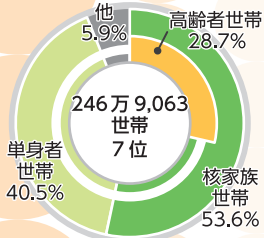
旅行 2019年値を基準としてグラフ化



Data 見る 北海道

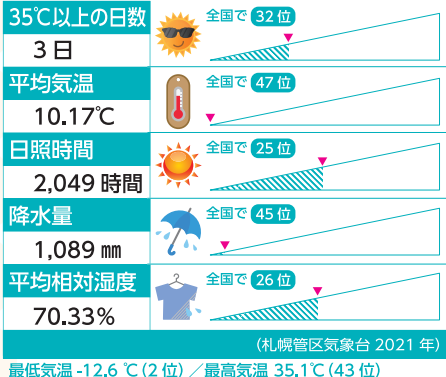
*は札幌市の値

世帯



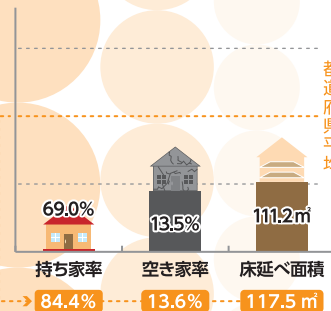
- ・平均人員 1.87人 (47位)
- ・世帯主年齢* 59.9歳 (33位)
- ・子どもの人員* 0.54人 (32位)
- ・高齢者の人員* 0.85人 (14位)
- ・生活保護世帯数 17.2世帯/千世帯 (7位)

気候



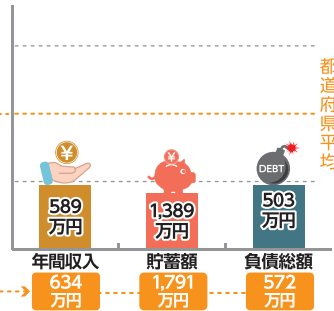
住宅

第46位 第34位 第29位



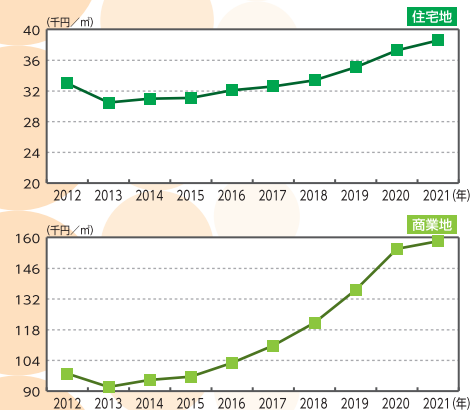
家計

第33位 第35位 第35位



地価

地価平均価格



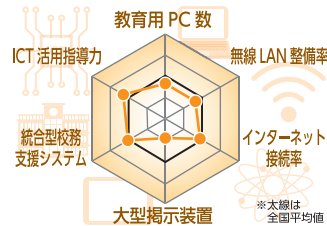
用途別の平均変動率

住宅地	1.5%	1位
商業地	0.6%	3位
工業地	1.0%	9位

住宅地の平均価格*
8万2,500円/㎡ (17位)
(前年+3,700円)

商業地の最高値*
535万円/㎡ (8位)
(前年+15万円)

学校のIT化 (公立学校)

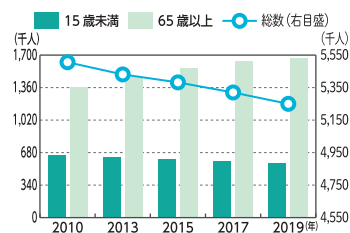


教育用PC 1台当たりの児童生徒数	1.5人/台	26
無線LAN整備率	74.7%	34
インターネット接続率	97.4%	37
大型掲示装置整備率	57.0%	42
統合型校務支援システム整備率	69.9%	25
教員のICT活用指導力	72.5%	15

*本県は全国平均値

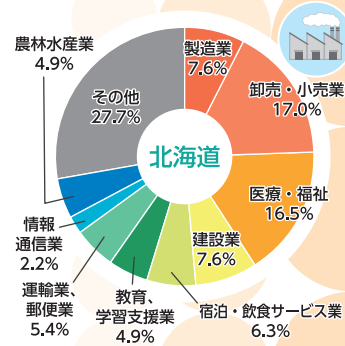
人口推移

- ・2021年総数 522万8,732人 (8位)
- ・15歳未満 56万651人 (9位)
- ・15~64歳 299万7,094人 (9位)
- ・65歳以上 166万8,858人 (7位)
- ・外国人の割合 0.73% (41位)



地域別産業別就業者割合

15~64歳の就業者 223万人



社会

- 自殺者数 18.6人/10万人 第14位
- 交通事故死亡者数 2.30人/10万人 第29位
- 犯罪認知件数 1万8,429件 第9位
- 少年犯罪数 1.51人/千人 第24位
- 児童虐待相談件数 3,694件 第9位
- 不登校児童数 24.8人/千人 第2位
- いじめ認知件数 39.3人/千人 第22位

労働

- 月額給与(男) 30.02万円 第29位
- 月額給与(女) 22.80万円 第29位
- 大卒初任給 21.20万円 第39位
- パート時給 1,209円 第29位
- 勤続年数 11.6年 第37位
- 総実労働時間 135.8時間 第37位
- 正社員新規求人数 8.36人/千人 第23位

福祉・医療

- 介護保険給付費 24万320円/人 第42位
- 要介護認定者の割合 64.12人/千人 第10位
- 介護保険施設定員数 27.08人/千人 第37位
- 病院数 10.5施設/10万人 第10位
- 一般診療所数 64.7施設/10万人 第43位
- 医師数 251.3人/10万人 第27位
- 保健医療費* 16万5,808円 第25位

産業

- 製造品出荷額 6兆488億9,400万円 第19位
- 製造業事業所数 4,982 第11位
- 情報通信業 7,136億5,200万円 第6位
- 年間商品販売額 15兆7,200億2,500万円 第6位
- 卸売販売額 9兆2,417億8,700万円 第6位
- 小売販売額 6兆4,782億3,800万円 第6位
- 上場企業数 51 第10位